



Spomenik samostojnosti

KULTURNI DOM

OBČINA LENART

Spomenik žrtvam
fašističnega nasilja

Župnijska CERKEV sv. Lenarta

OSNOVNA ŠOLA LENART

SITUACIJA

faza projekta: PZI
investitor: OBČINA LENART
parcela: Trg osvoboditve 7 2230 Lenart v Slov. gor.
izdelal: št. parc.: 523, k.o.: 532 Lenart v Slov. gor.

šifra projekta: 05.26
številka strani: 01.1
datum: JANUAR 2026

odg. vodja proj: MaD ARH, Doleček Marko, samozaposleni v kulturi, arhitekt
sodelavec: Razlagova ulica 25, 2000 Maribor

odg. vodja proj: Doleček Marko, univ.dipl.inž.arh., ZAPS 2089 PA*
sodelavec: Matjaž Rožec d.i.a., Gregor Pukšič m.i.a.

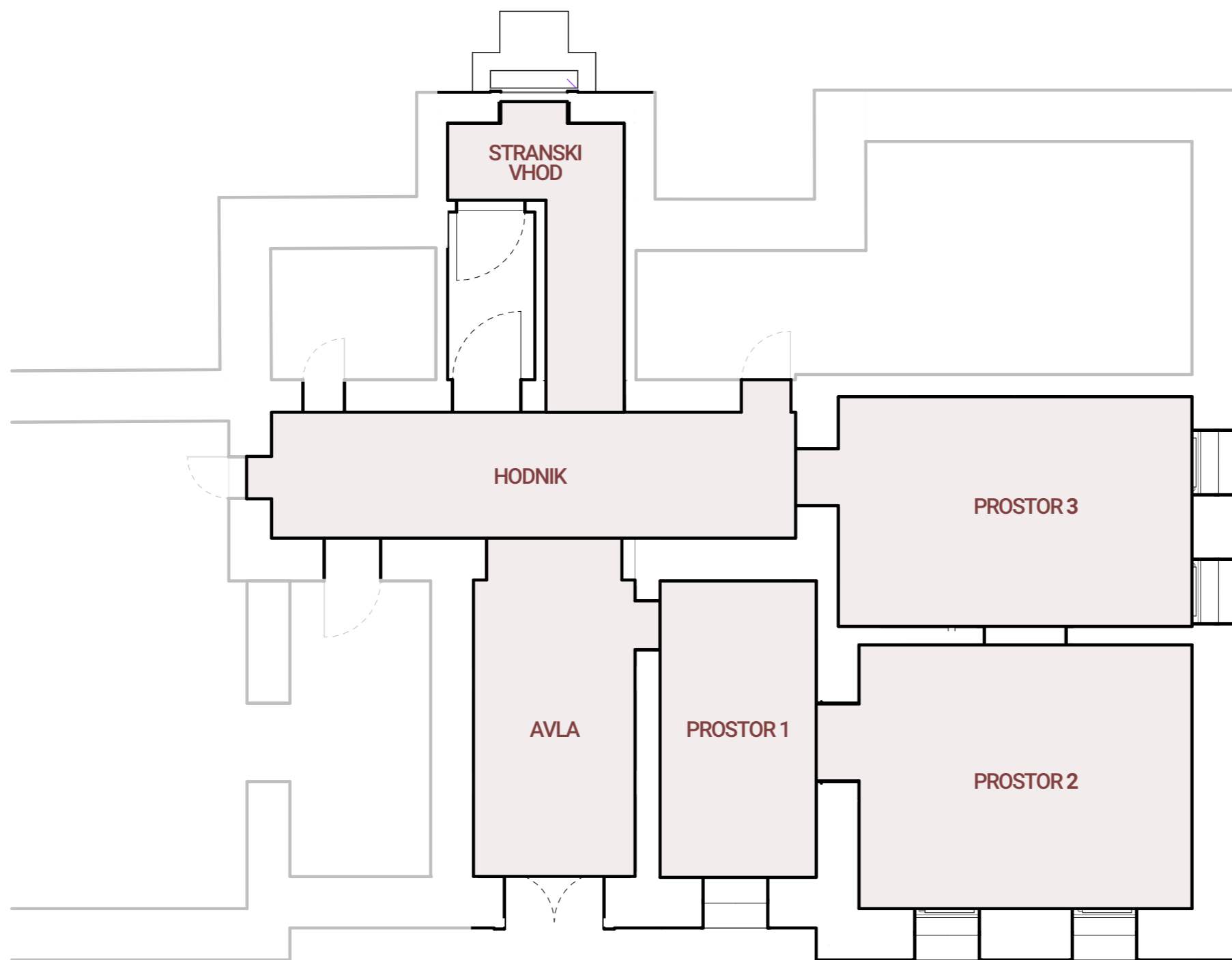
Projekt in vizualizacije:



prenova OŠ LENART V2.0



1:1000



OBRAVNAVANI NOTRANJI PROSTORI		
Etaža	Ime	Površina [m2]
Prtiličje	Avla	17,93
	Hodnik	25,15
	Prostor 1	17,25
	Prostor 2	32,91
	Prostor 3	30,48
	Stranski vhod	10,36
		134,08 m²

TLORIS PRITLIČJA



1:100


faza projekta: PZI
 investitor: OBČINA LENART
 parcela: Trg osvoboditve 7 2230 Lenart v Slov. gor.
 izdelal: MaD ARH, Doleček Marko, samozaposleni v kulturi, arhitekt
 Razlagova ulica 25, 2000 Maribor

šifra projekta: 05.26
 številka strani: 01.2.1
 datum: JANUAR 2026

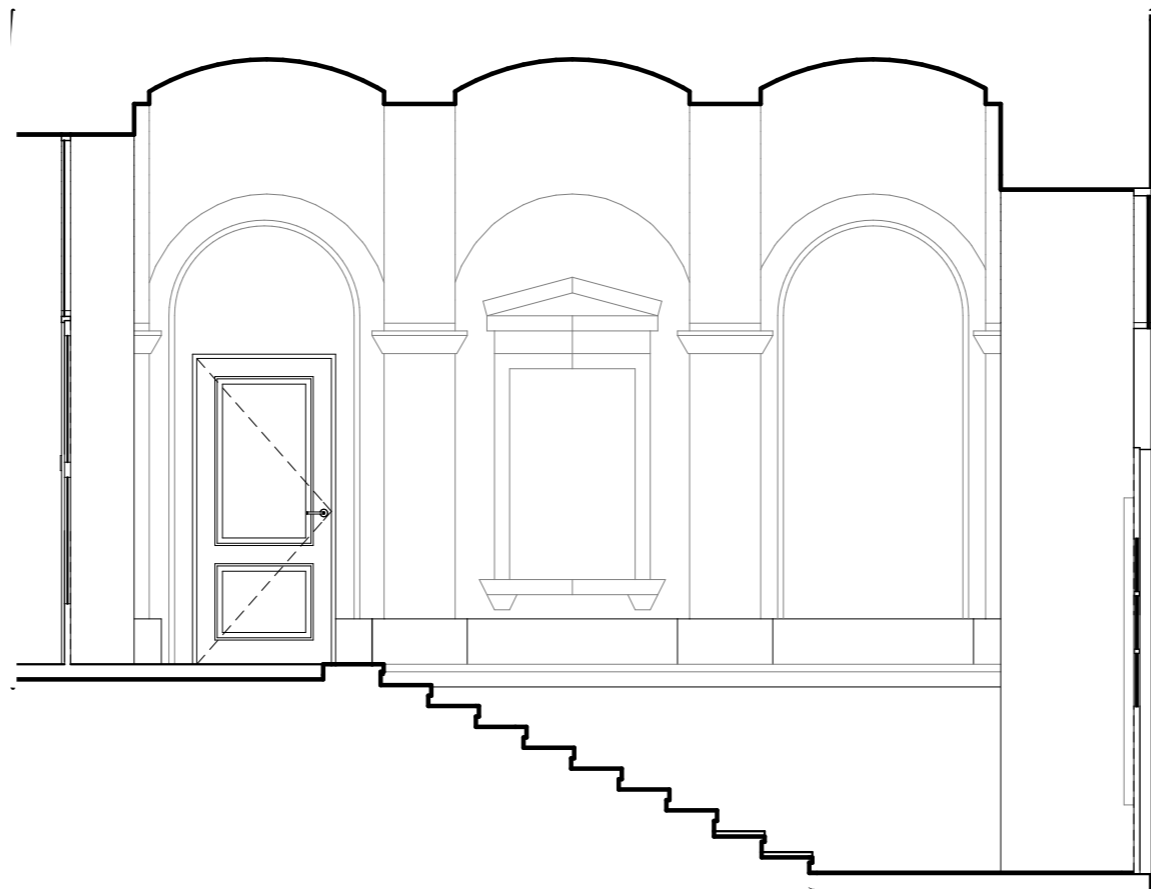
odg. vodja proj: Doleček Marko, univ.dipl.inž.arh., ZAPS 2089 PA*
 sodelavec: Matjaž Rožec d.i.a., Gregor Pukšič m.i.a.

Projekt in vizualizacije:

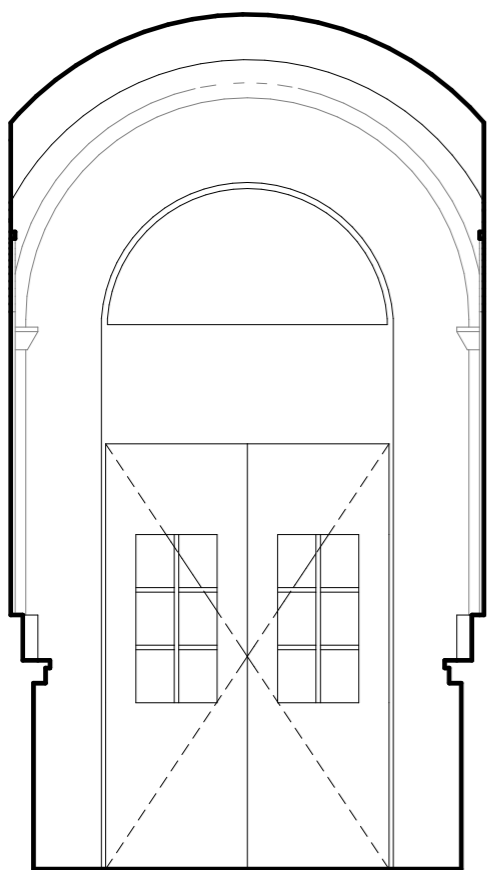
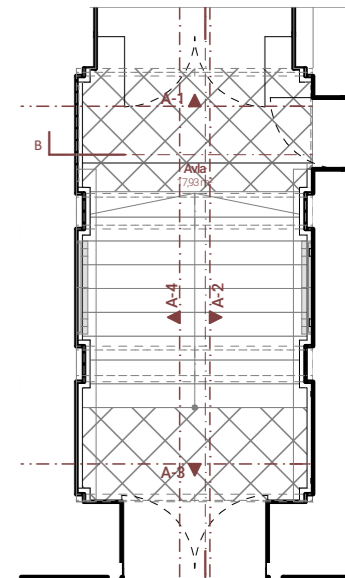




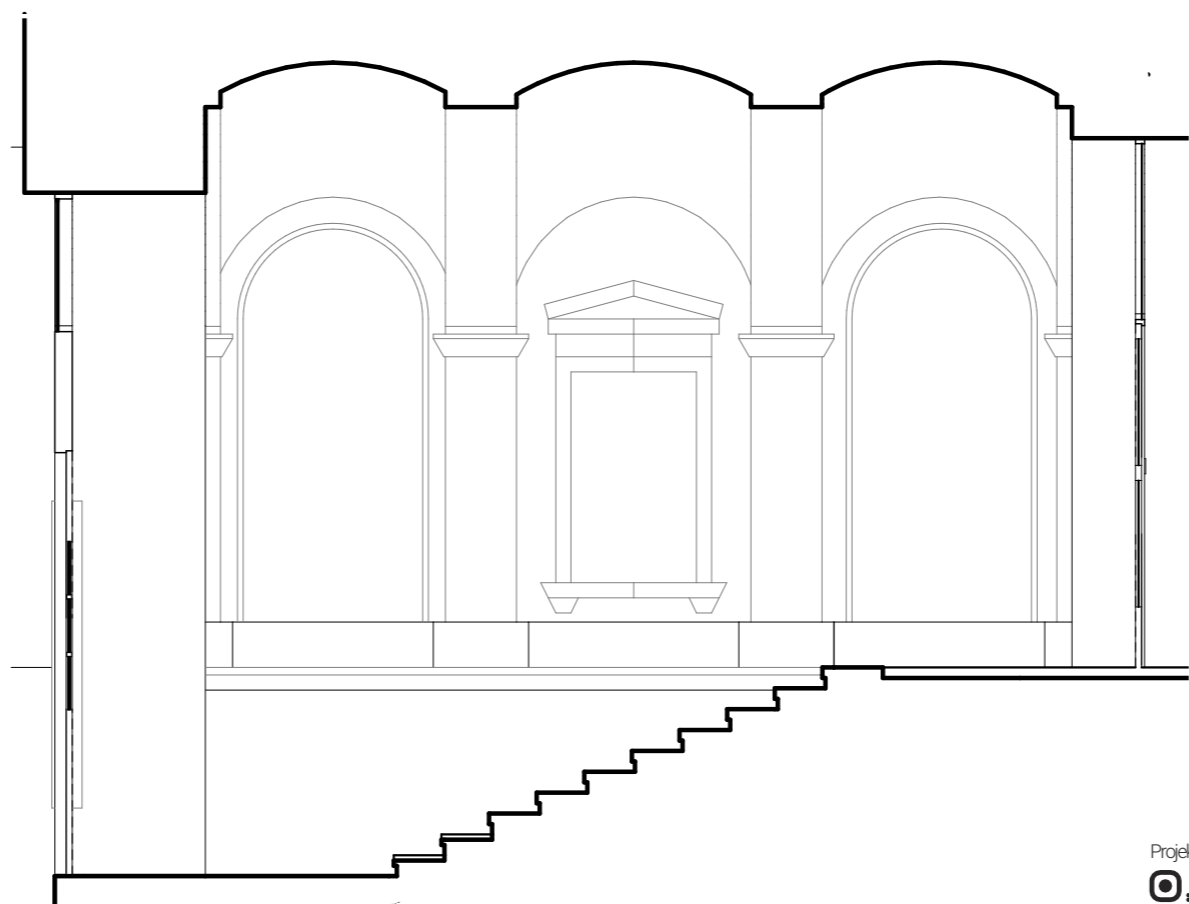
POGLED A-1



POGLED A-2



POGLED A-3



POGLED A-4

AVLA

faza projekta: PZI
 investitor: OBČINA LENART
 Trg osvoboditve 7 2230 Lenart v Slov. gor.
 parcela: št. parc.: 523, k.o.: 532 Lenart v Slov. gor.
 izdelal: MaD ARH, Doleček Marko, samozaposleni v kulturi, arhitekt
 Razlagova ulica 25, 2000 Maribor

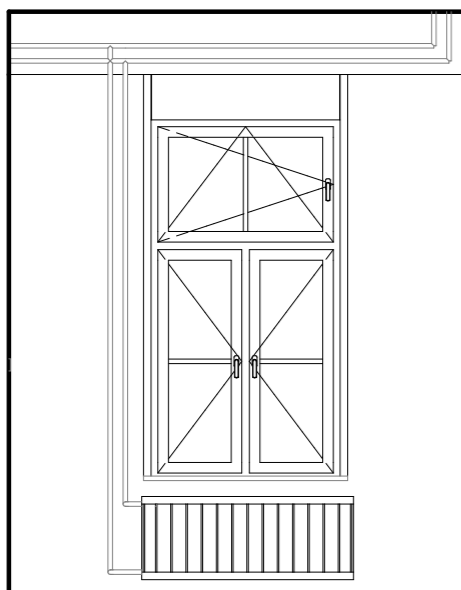
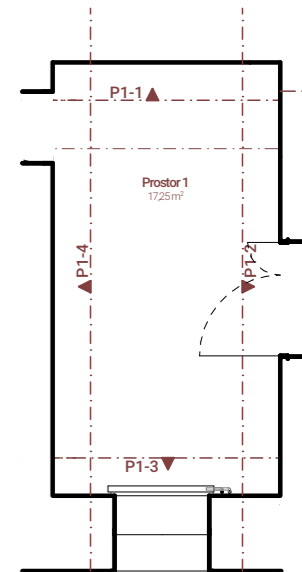
šifra projekta: 05.26
 številka strani: 01.2.2
 datum: JANUAR 2026

1:50

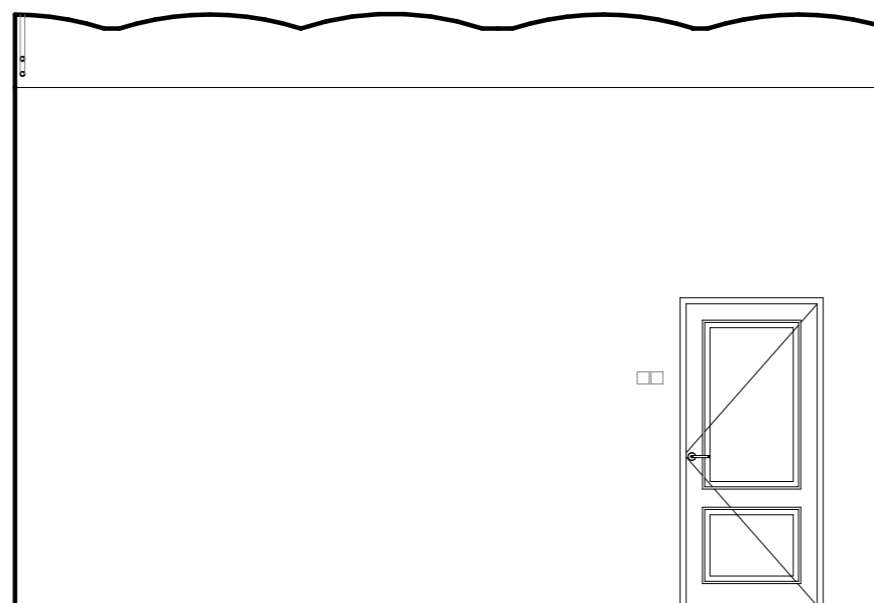
odg. vodja proj: Doleček Marko, univ.dipl.inž.arh., ZAPS 2089 PA*
 sodelavec: Matjaž Rožec d.i.a., Gregor Pukšič m.i.a.

Projekt in vizualizacije:

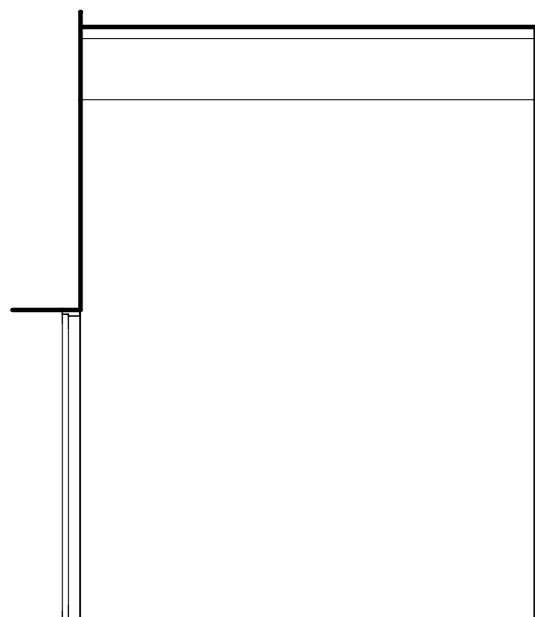




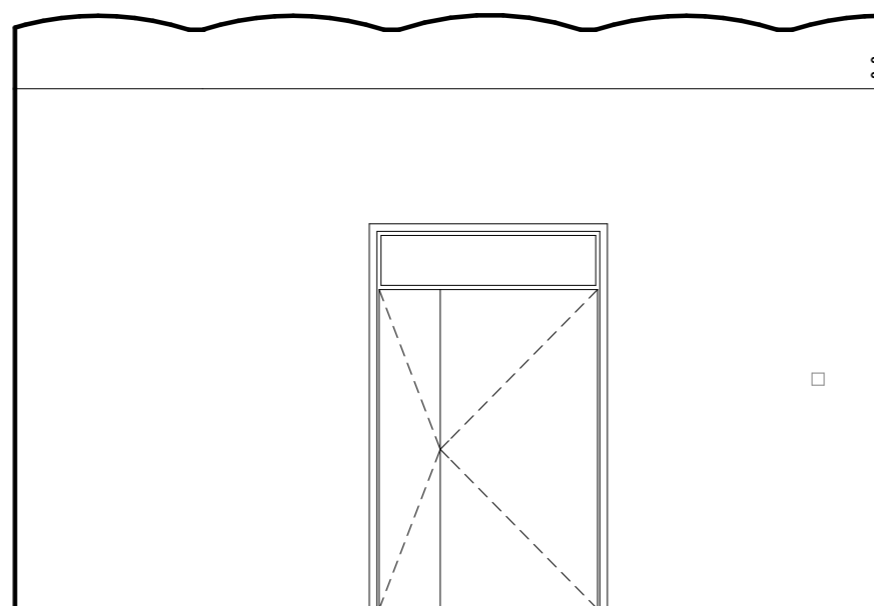
POGLED P1-3



POGLED P1-4



POGLED P1-1



POGLED P1-2

PROSTOR 1

1:50

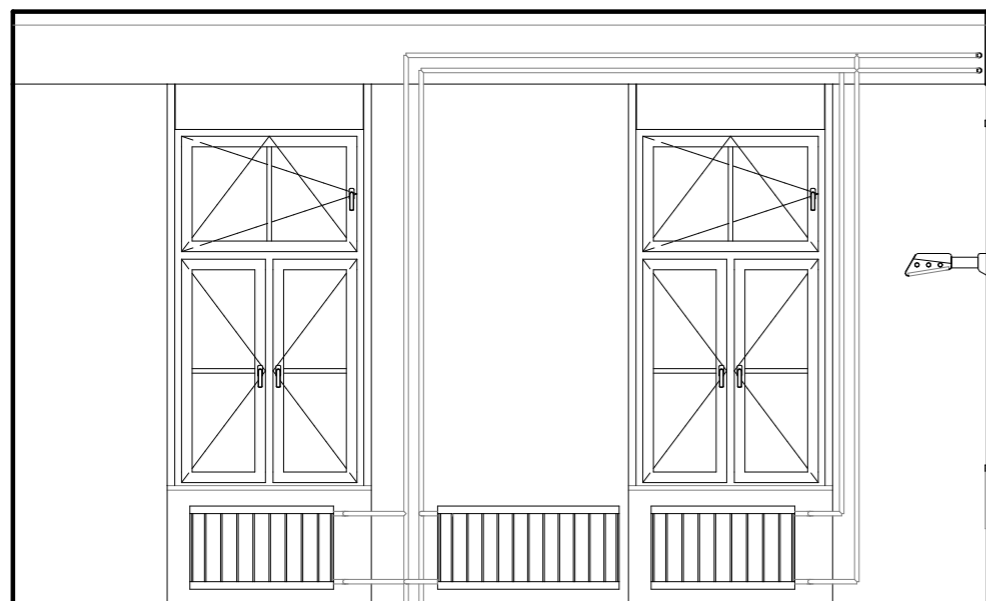
faza projekta: PZI
 investitor: OBČINA LENART
 parcela: Trg osvoboditve 7 2230 Lenart v Slov. gor.
 št. parc.: 523, k.o.: 532 Lenart v Slov. gor.
 izdelal: MaD ARH, Doleček Marko, samozaposleni v kulturi, arhitekt
 Razlagova ulica 25, 2000 Maribor

šifra projekta: 05.26
 številka strani: 01.2.3
 datum: JANUAR 2026

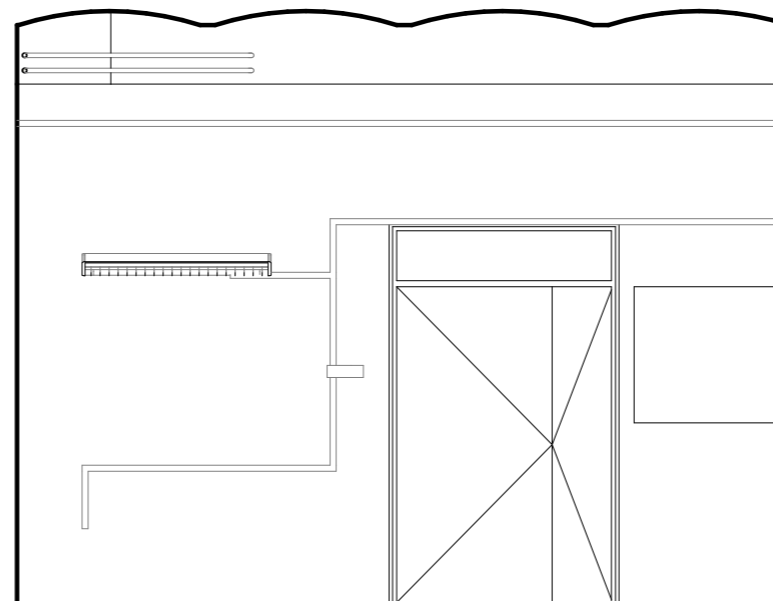
odg. vodja proj: Doleček Marko, univ.dipl.inž.arh., ZAPS 2089 PA*
 sodelavec: Matjaž Rožec d.i.a., Gregor Pukšič m.i.a.

Projekt in vizualizacije:

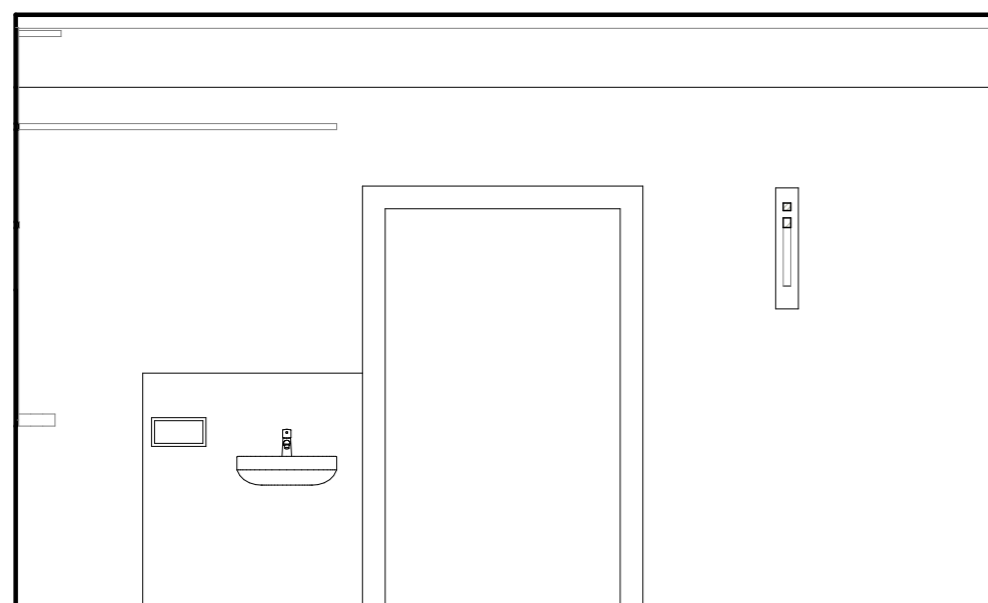
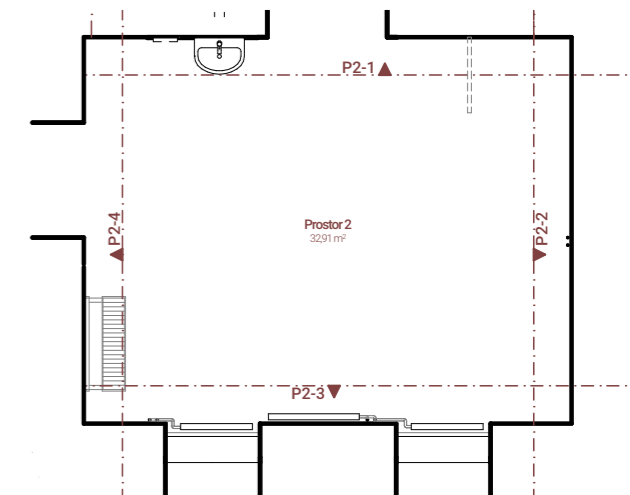




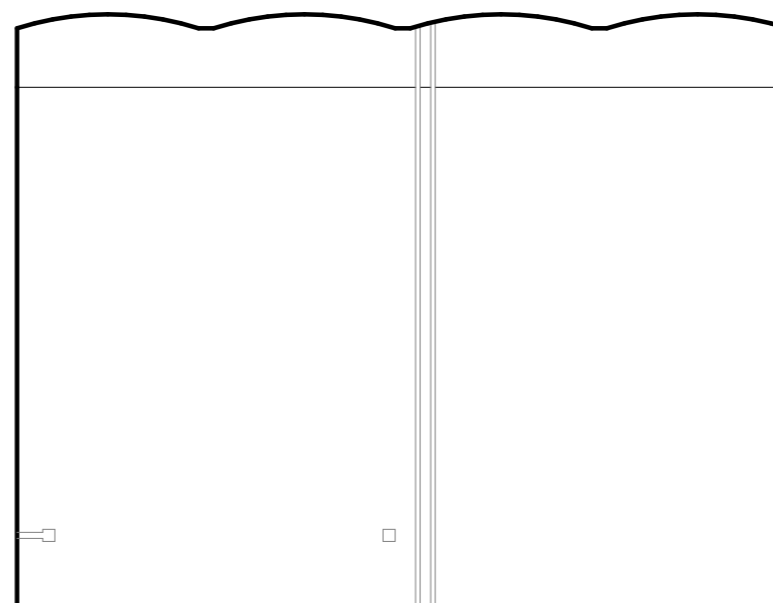
POGLED P2-3



POGLED P2-4



POGLED P2-1



POGLED P2-2

PROSTOR 2

faza projekta: PZI
 investitor: OBČINA LENART
 parcela: Trg osvoboditve 7 2230 Lenart v Slov. gor.
 izdela: MaD ARH, Doleček Marko, samozaposleni v kulturi, arhitekt
 Razlagova ulica 25, 2000 Maribor

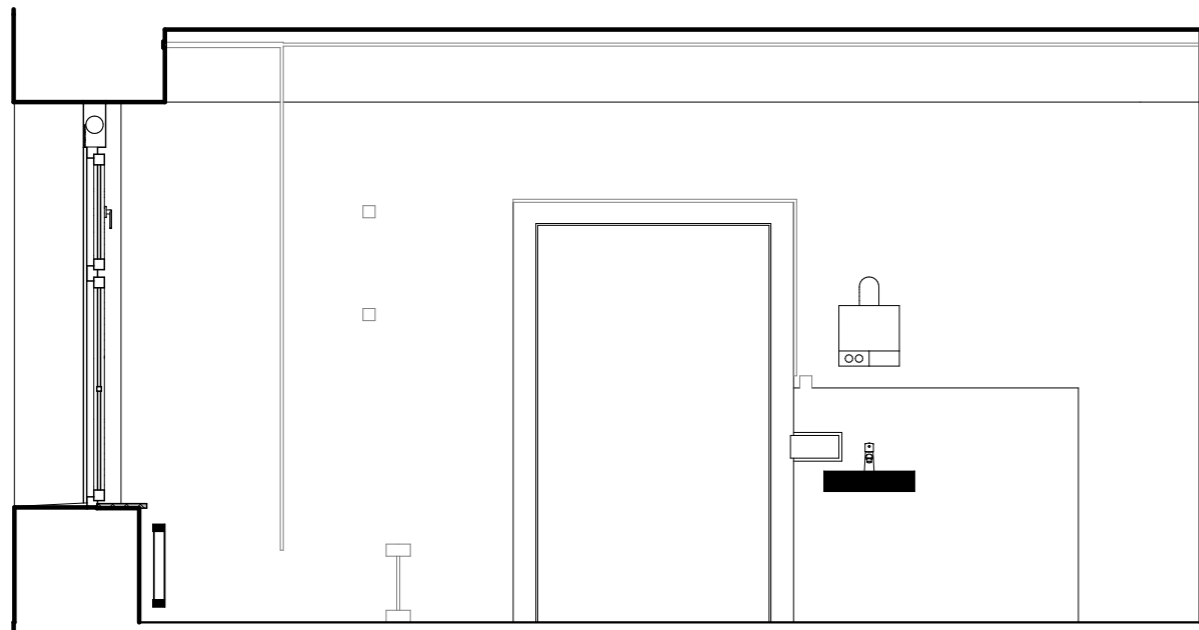
šifra projekta: 05.26
 številka strani: 01.2.4
 datum: JANUAR 2026

1:50

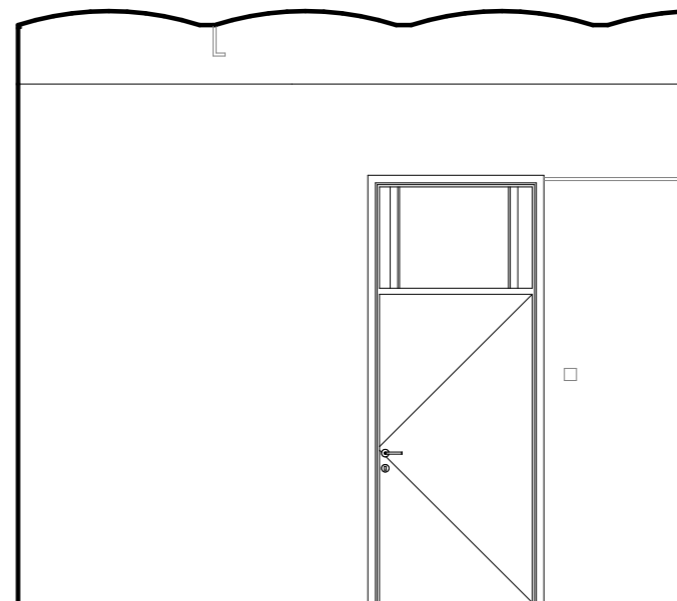
odg. vodja proj: Doleček Marko, univ.dipl.inž.arh., ZAPS 2089 PA*
 sodelavec: Matjaž Rožec d.i.a., Gregor Pukšič m.i.a.

Projekt in vizualizacije:

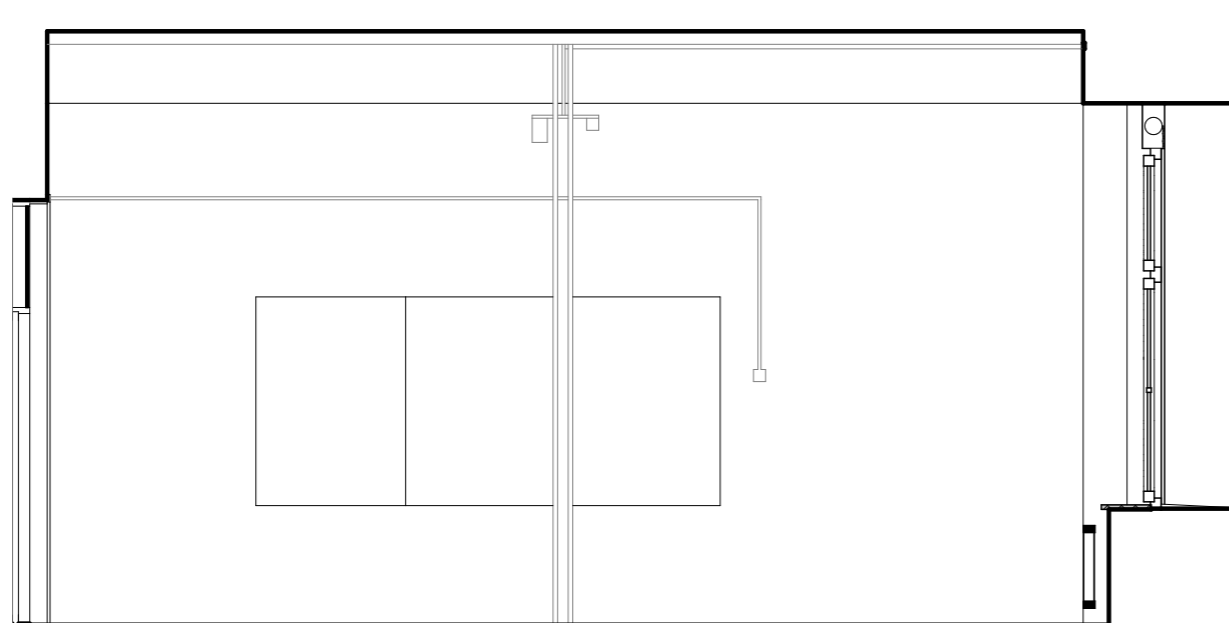
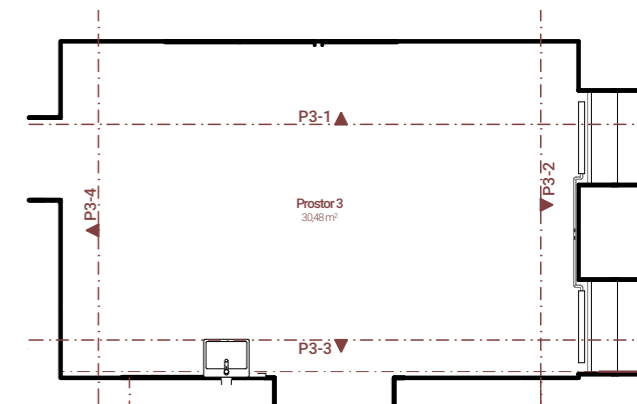




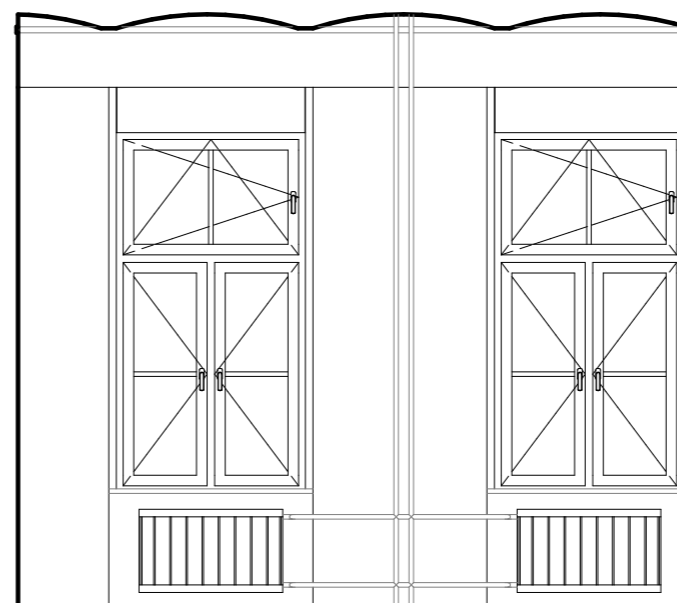
POGLED P3-3



POGLED P3-4



POGLED P3-1



POGLED P3-2

PROSTOR 3

faza projekta: PZI
 investitor: OBČINA LENART
 parcela: Trg osvoboditve 7 2230 Lenart v Slov. gor.
 izdela: št. parc.: 523, k.o.: 532 Lenart v Slov. gor.
 MaD ARH, Doleček Marko, samozaposleni v kulturi, arhitekt
 Razlagova ulica 25, 2000 Maribor

šifra projekta: 05.26
 številka strani: 01.2.5
 datum: JANUAR 2026

1:50

odg. vodja proj: Doleček Marko, univ.dipl.inž.arh., ZAPS 2089 PA*
 sodelavec: Matjaž Rožec d.i.a., Gregor Pukšič m.i.a.

Projekt in vizualizacije:



OBRAVNAVANI NOTRANJI PROSTORI

Etaža	Ime	Površina [m ²]
Pritličje	Avla	17,93
	Hodnik	25,15
	Prostor 1	17,25
	Prostor 2	32,91
	Prostor 3	30,48
	Stranski vhod	10,36
		134,08 m²



 ODSTRANITEV/RUŠITEV

TLORIS PRITLIČJA rušitev

1:50

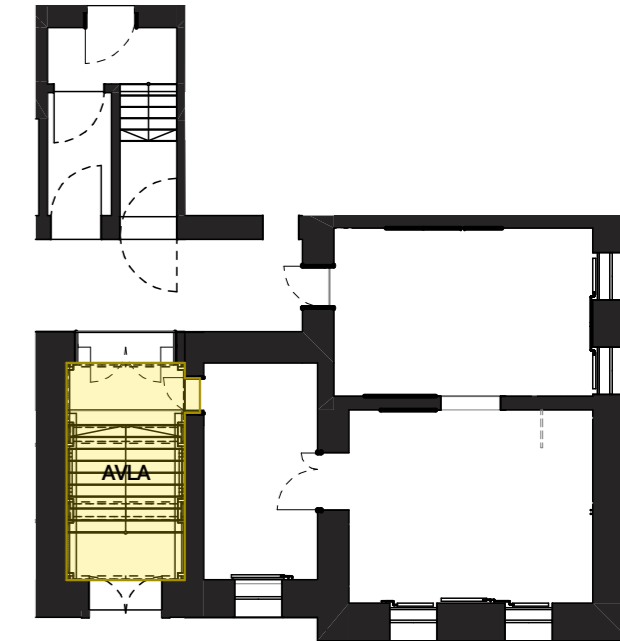
faza projekta: PZI
 investitor: OBČINA LENART
 parcela: Trg osvoboditve 7 2230 Lenart v Slov. gor.
 izdelal: MaD ARH, Doleček Marko, samozaposleni v kulturi, arhitekt
 Razlagova ulica 25, 2000 Maribor

šifra projekta: 05.26
 številka strani: 01.3.1
 datum: JANUAR 2026

odg. vodja proj: Doleček Marko, univ.dipl.inž.arh., ZAPS 2089 PA*
 sodelavec: Matjaž Rožec d.i.a., Gregor Pukšič m.i.a.

Projekt in vizualizacije:

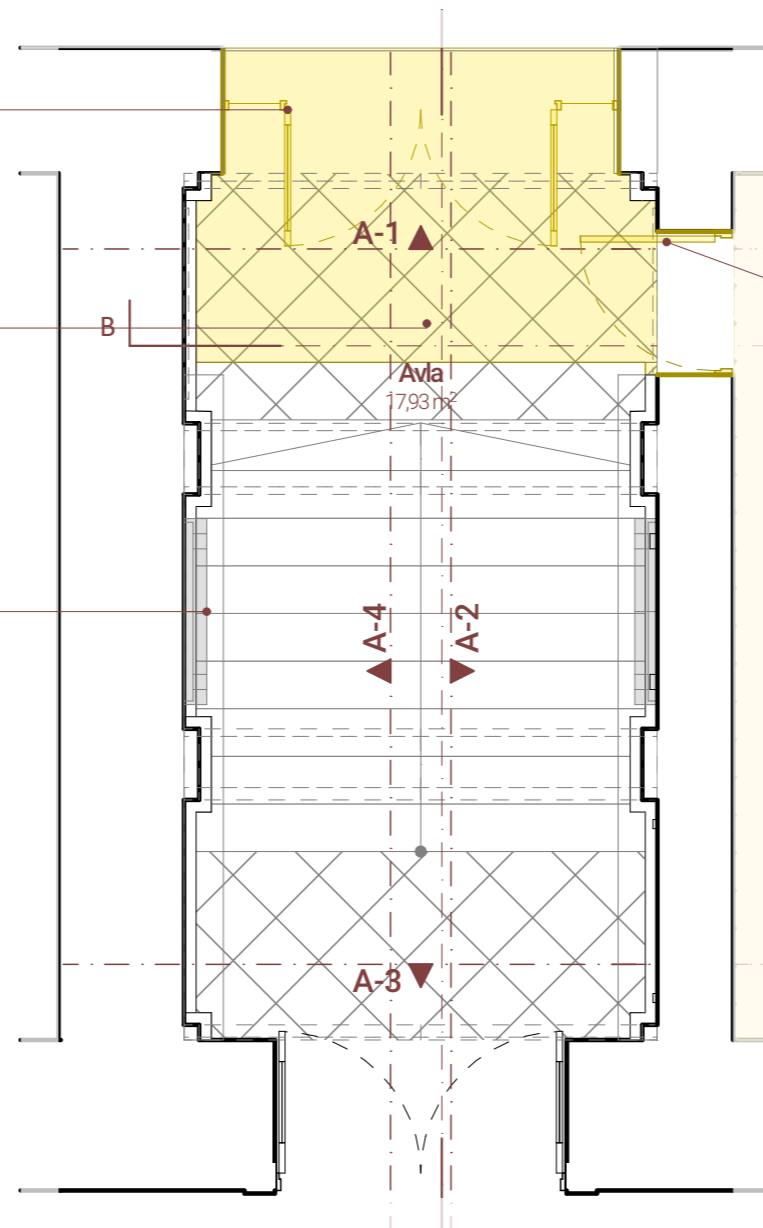




Odstranitev obstoječih vrat z vratnim krilom in podbojem, brez posegov v nosilno konstrukcijo

Postopna odstranitev obstoječih talnih slojev do sloja, da se lahko položijo talne plošče

Odstranitev obstoječe spominske plošče in njena prestavitev v hodnik



Odstranitev obstoječih vrat z vratnim krilom in podbojem, brez posegov v nosilno konstrukcijo

ODSTRANITEV/RUŠITEV



AVLA


faza projekta: PZI
 investitor: OBČINA LENART
 parcela: Trg osvoboditve 7 2230 Lenart v Slov. gor.
 št. parc.: 523, k.o.: 532 Lenart v Slov. gor.

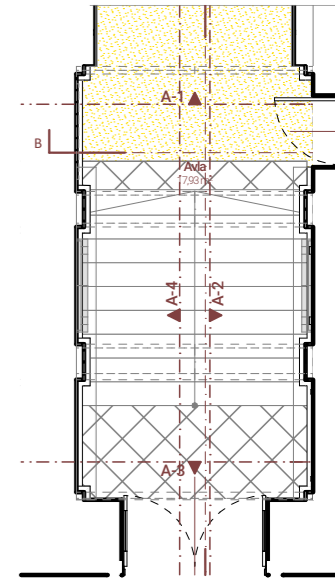
šifra projekta: 05.26
 številka strani: 01.3.2
 datum: JANUAR 2026

izdelal: MaD ARH, Doleček Marko, samozaposleni v kulturi, arhitekt
 Razlagova ulica 25, 2000 Maribor

odg. vodja proj: Doleček Marko, univ.dipl.inž.arh., ZAPS 2089 PA*
 sodelavec: Matjaž Rožec d.i.a., Gregor Pukšič m.i.a.

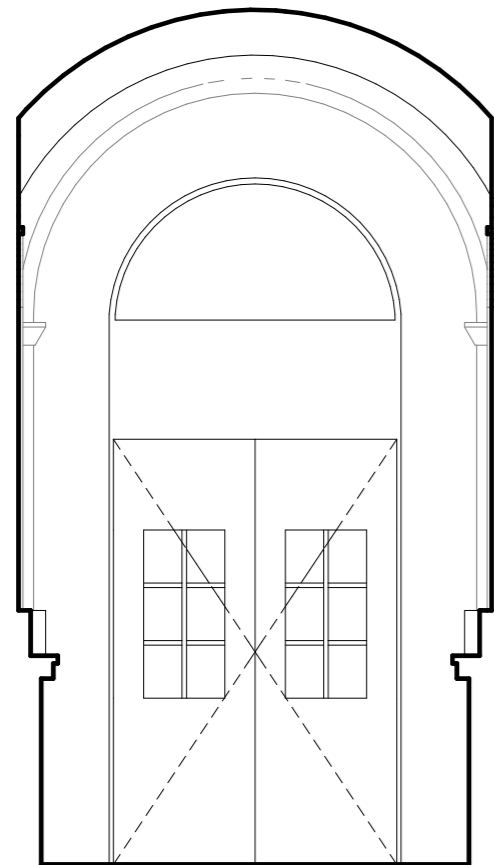
Projekt in vizualizacije:





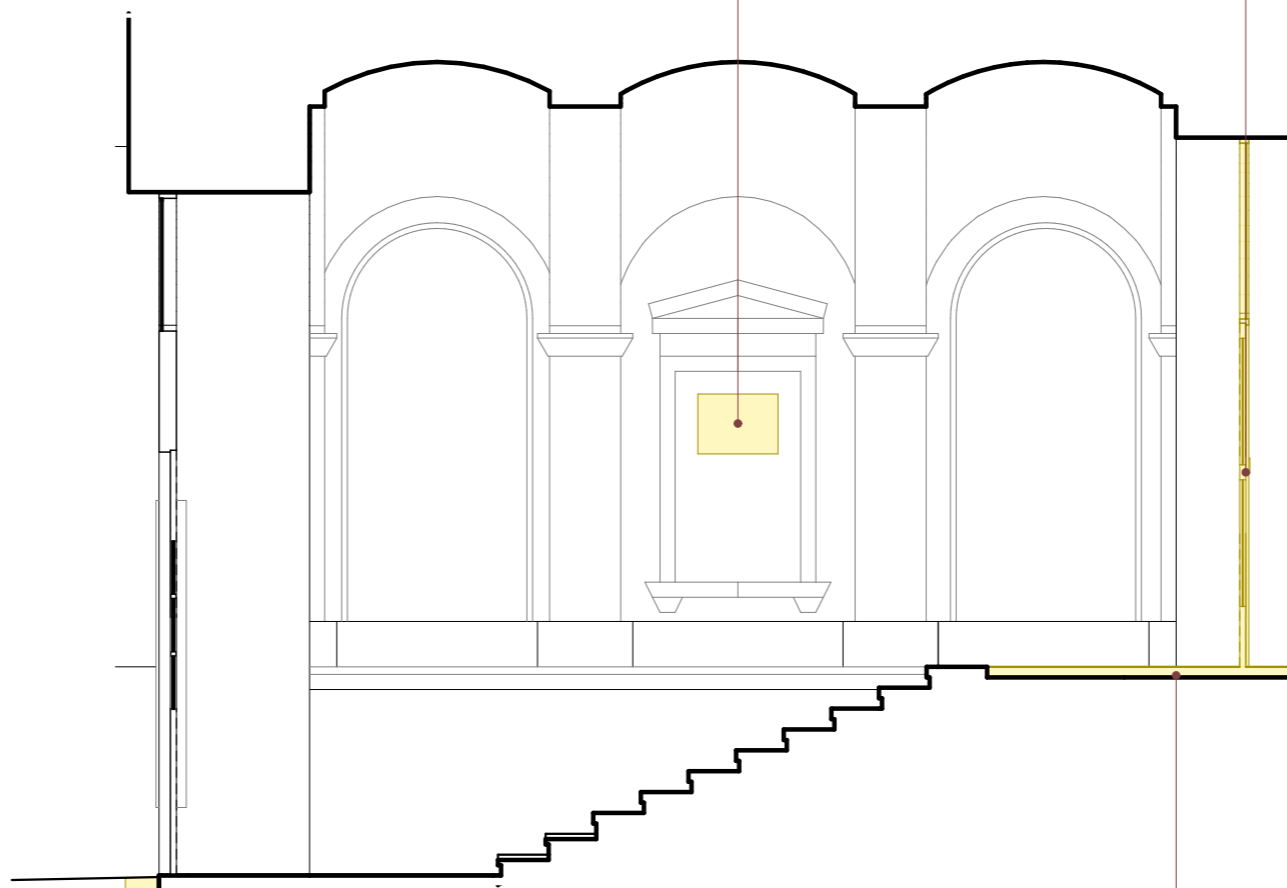
Odstranitev obstoječih vrat z vratnim krilom in podbojem,
brez posegov v nosilno konstrukcijo

Odstranitev obstoječe spominske plošče
in njena prestavitev v hodnik



POGLED A-3

Odstranitev dela pragu za nadaljnjo
ureditev z izvedbo hidroizolacije



POGLED A-4

Postopna odstranitev obstoječih talnih slojev do sloja,
da se lahko položijo talne plošče

ODSTRANITEV/RUŠITEV

POGLEDI NA STENE AVLA

1:50

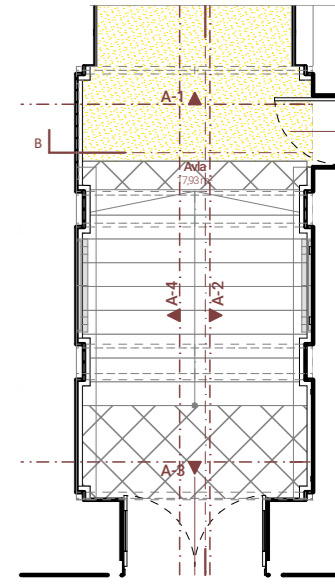
faza projekta: PZI
investitor: OBČINA LENART
parcela: Trg osvoboditve 7 2230 Lenart v Slov. gor.
izdelal: MaD ARH, Doleček Marko, samozaposleni v kulturi, arhitekt
Razlagova ulica 25, 2000 Maribor

šifra projekta: 05.26
številka strani: 01.3.3
datum: JANUAR 2026

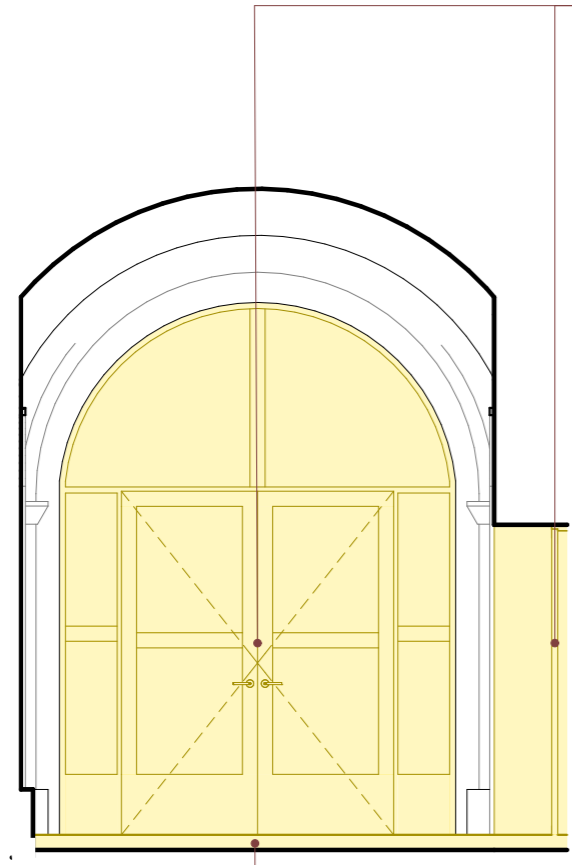
odg. vodja proj: Doleček Marko, univ.dipl.inž.arh., ZAPS 2089 PA*
sodelavec: Matjaž Rožec d.i.a., Gregor Pukšič m.i.a.

Projekt in vizualizacije:

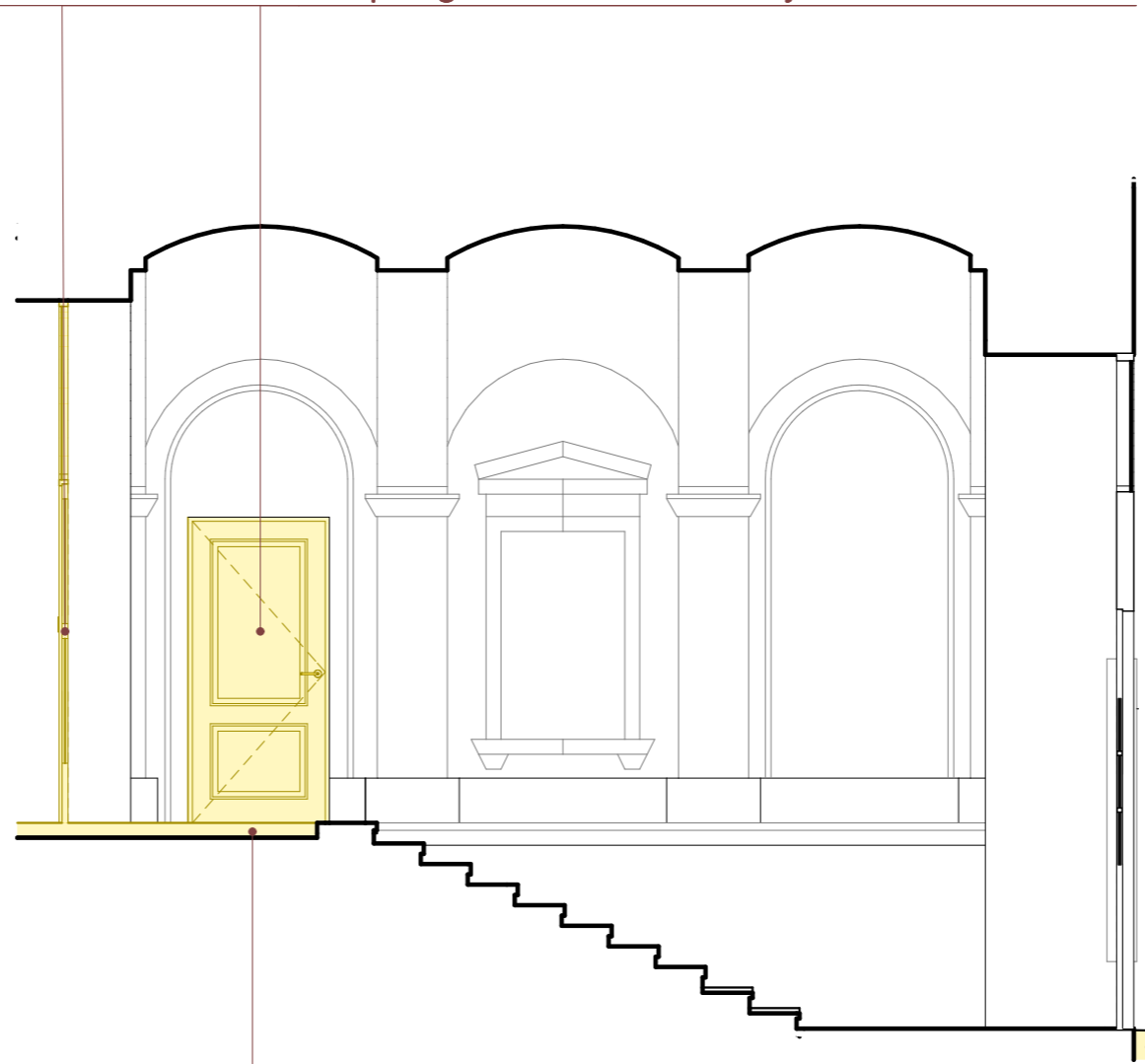




Odstranitev obstoječih vrat z vratnim krilom in podbojem, brez posegov v nosilno konstrukcijo



POGLED A-1



POGLED A-2

Odstranitev dela pragu za nadaljnjo ureditev z izvedbo hidroizolacije

Postopna odstranitev obstoječih talnih slojev do sloja, da se lahko položijo talne plošče

ODSTRANITEV/RUŠITEV

POGLEDI NA STENE AVLA

1:50

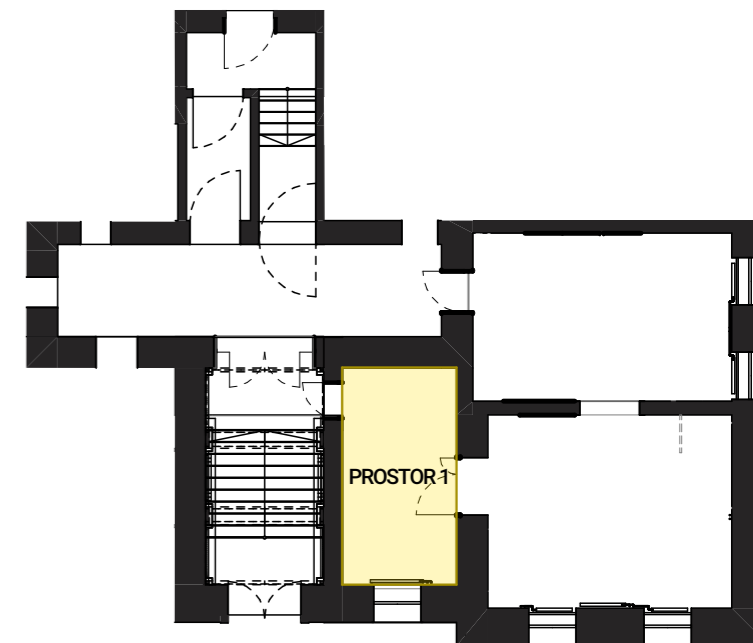
faza projekta: PZI
 investitor: OBČINA LENART
 parcela: št. parc.: 523, k.o.: 532 Lenart v Slov. gor.
 izdelal: MaD ARH, Doleček Marko, samozaposleni v kulturi, arhitekt
 Razlagova ulica 25, 2000 Maribor

šifra projekta: 05.26
 številka strani: 01.3.4
 datum: JANUAR 2026

odg. vodja proj: Doleček Marko, univ.dipl.inž.arh., ZAPS 2089 PA*
 sodelavec: Matjaž Rožec d.i.a., Gregor Pukšič m.i.a.

Projekt in vizualizacije:



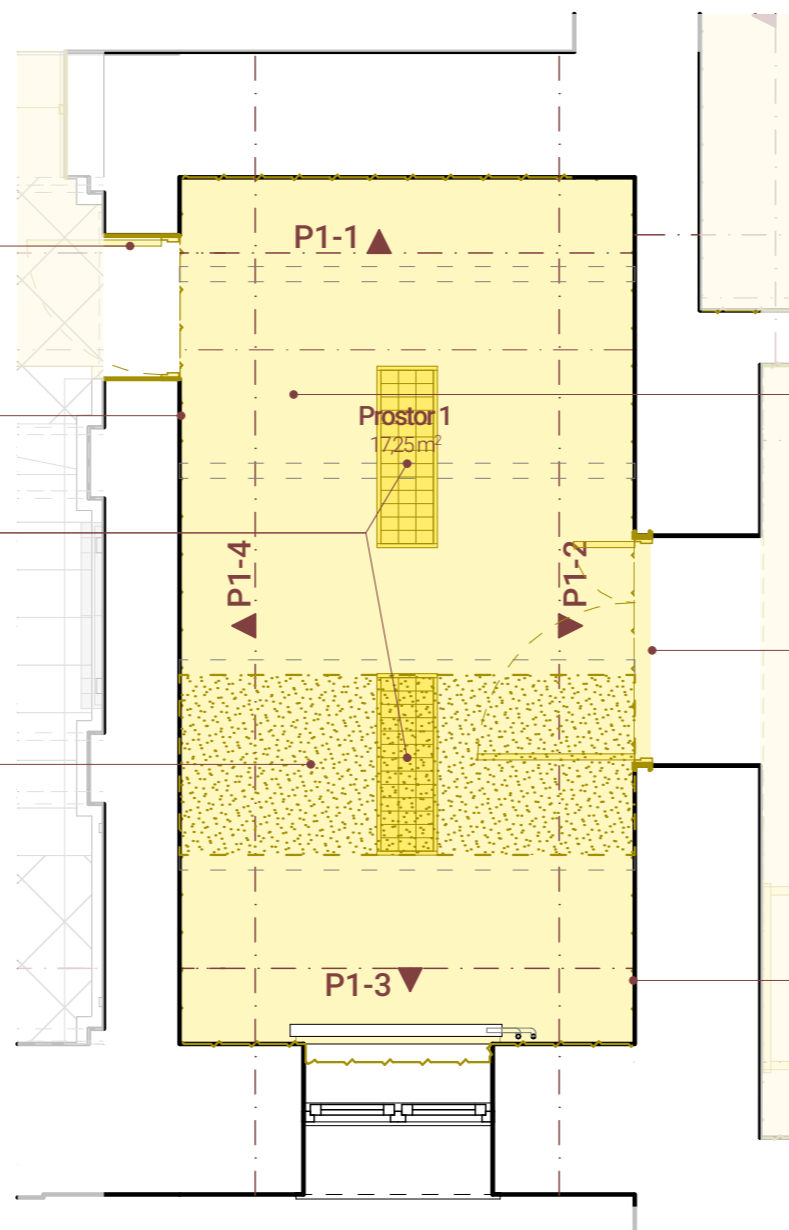


Odstranitev obstoječih vrat z vratnim krilom in podbojem, brez posegov v nosilno konstrukcijo

Odstranitev obstoječega stikala za razsvetljavo in obstoječe električne vtičnice z odklopom in zavarovanjem elektroinstalacij

Odstranitev obstoječih svetil

Postopna in ročna odstranitev poznejših barvnih nanosov za razkritje izvirne stenske slike po celotni širini in dolžini oboka



Postopna odstranitev vseh obstoječih talnih slojev – talni sistem s toplim podom, estrih in izolacija (stiropor) – do nosilne armiranobetonske plošče

Odstranitev obstoječih vrat z vratnim krilom in podbojem, brez posegov v nosilno konstrukcijo

Odstranitev obstoječe električne vtičnice z odklopom in zavarovanjem elektroinstalacij

 ODSTRANITEV/RUŠITEV



TLORIS PROSTOR 1

1:50

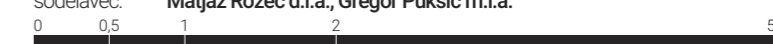
faza projekta: PZI
investitor: OBČINA LENART
Trg osvoboditve 7 2230 Lenart v Slov. gor.
parcela: št. parc.: 523, k.o.: 532 Lenart v Slov. gor.

šifra projekta: 05.26
številka strani: 01.3.5
datum: JANUAR 2026

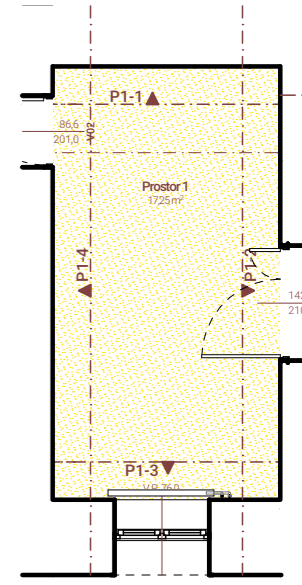
izdelal: MaD ARH, Doleček Marko, samozaposleni v kulturi, arhitekt
Razlagova ulica 25, 2000 Maribor

odg. vodja proj: Doleček Marko, univ.dipl.inž.arh., ZAPS 2089 PA*
sodelavec: Matjaž Rožec d.i.a., Gregor Pukšič m.i.a.

Projekt in vizualizacije:



prenova OŠ LENART V2.0



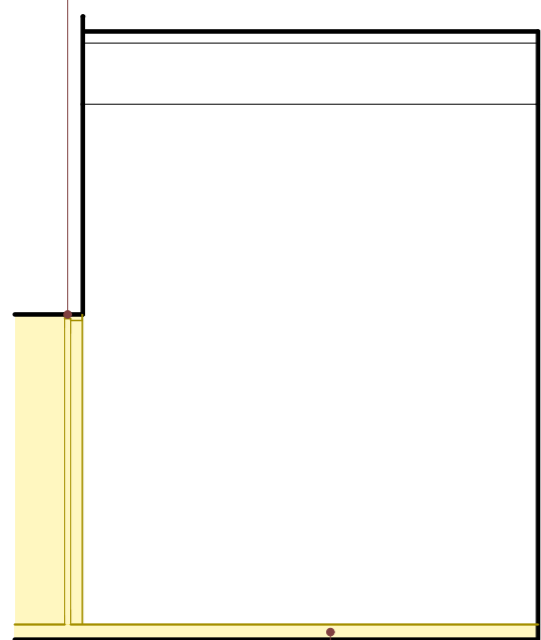
Odstranitev obstoječih vrat z vratnim krilom in podbojem, brez posegov v nosilno konstrukcijo

Odstranitev obstoječih vrat z vratnim krilom in podbojem, brez posegov v nosilno konstrukcijo

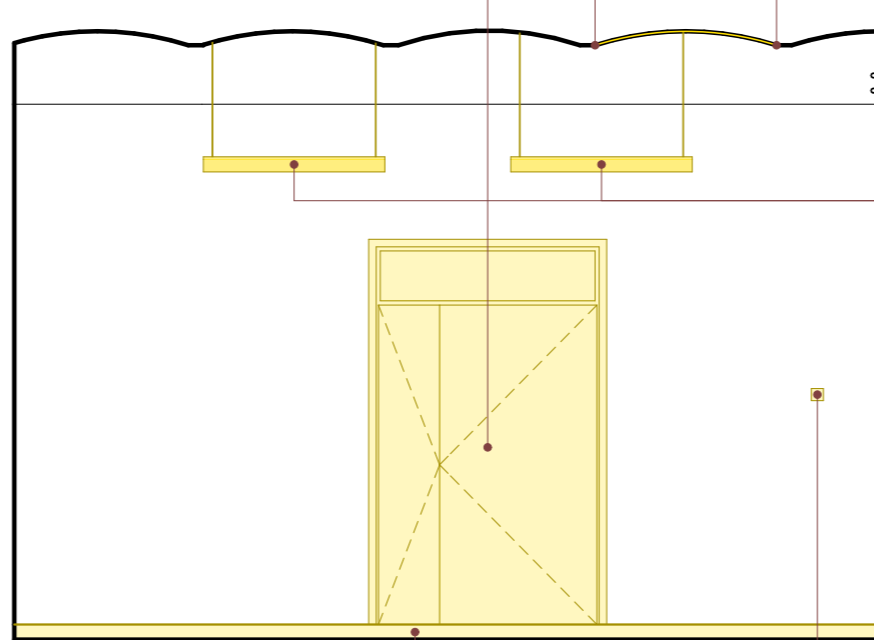
Postopna in ročna odstranitev poznejših barvnih nanosov za razkritje izvorne stenske slike po celotni širini in dolžini oboka

Odstranitev obstoječih svetil

Odstranitev obstoječe električne vtičnice z odklopom in zavarovanjem elektroinstalacij



POGLED P1-1



POGLED P1-2

Postopna odstranitev vseh obstoječih talnih slojev – talni sistem s toplim podom, estrih in izolacija (stiropor) – do nosilne armiranobetonske plošče

 ODSTRANITEV/RUŠITEV

POGLEDI NA STENE PROSTOR 1

1:50

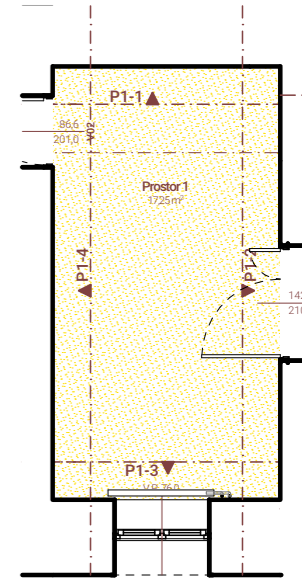
faza projekta: PZI
 investitor: OBČINA LENART
 parcela: št. parc.: 523, k.o.: 532 Lenart v Slov. gor.
 izdelal: MaD ARH, Doleček Marko, samozaposleni v kulturi, arhitekt
 Razlagova ulica 25, 2000 Maribor

šifra projekta: 05.26
 številka strani: 01.3.6
 datum: JANUAR 2026

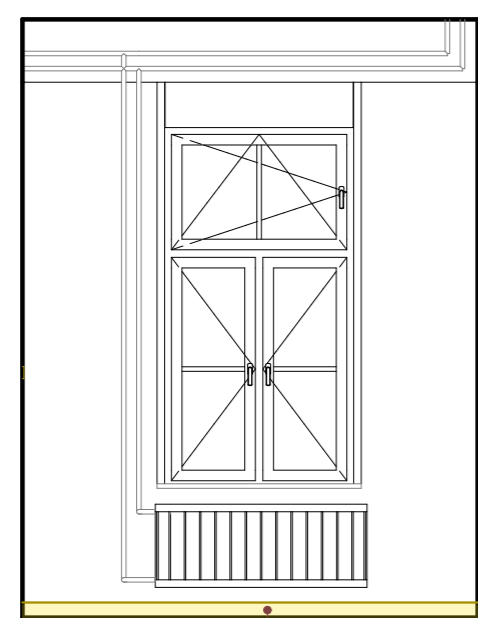
odg. vodja proj: Doleček Marko, univ.dipl.inž.arh., ZAPS 2089 PA*
 sodelavec: Matjaž Rožec d.i.a., Gregor Pukšič m.i.a.

Projekt in vizualizacije:

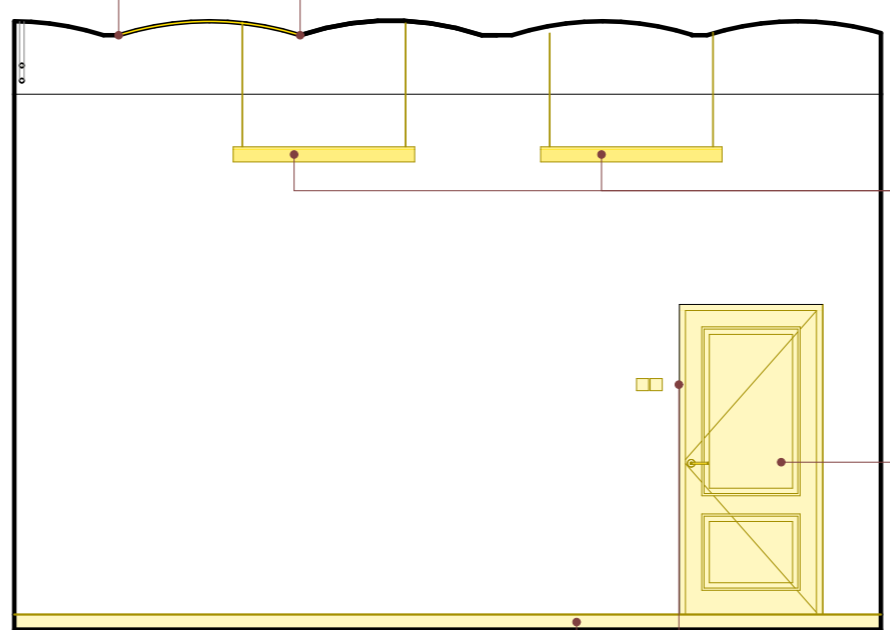




Postopna in ročna odstranitev poznejših barvnih nanosov za razkritje izvirne stenske slike po celotni širini in dolžini oboka



POGLED P1-3



POGLED P1-4

Odstranitev obstoječih svetil

Odstranitev obstoječih vrat z vratnim krilom in podbojem, brez posegov v nosilno konstrukcijo

Postopna odstranitev vseh obstoječih talnih slojev – talni sistem s toplim podom, estrih in izolacija (stiropor) – do nosilne armiranobetonske plošče

Odstranitev obstoječega stikala za razsvetljavo in obstoječe električne vtičnice z odklopom in zavarovanjem elektroinstalacij

ODSTRANITEV/RUŠITEV

POGLEDI NA STENE PROSTOR 1 **1:50**

faza projekta: **PZI** šifra projekta: **05.26**
 investitor: **OBČINA LENART** številka strani: **01.3.7**
 Trg osvoboditve 7 2230 Lenart v Slov. gor. datum: **JANUAR 2026**
 parcela: št. parc.: **523**, k.o.: **532 Lenart v Slov. gor.**
 izdelal: **MaD ARH, Doleček Marko, samozaposleni v kulturi, arhitekt**
 Razlagova ulica 25, 2000 Maribor

odg. vodja proj: **Doleček Marko, univ.dipl.inž.arh., ZAPS 2089 PA***
 sodelavec: **Matjaž Rožec d.i.a., Gregor Pukšič m.i.a.**



Odstranitev obstoječega umivalnika, pipe in pripadajočih vodovodnih instalacij
Odstranitev obstoječih keramičnih ploščic in lepilnega sloja

Odstranitev lesenih letvic
Odstranitev vseh montažnih električnih kanalov

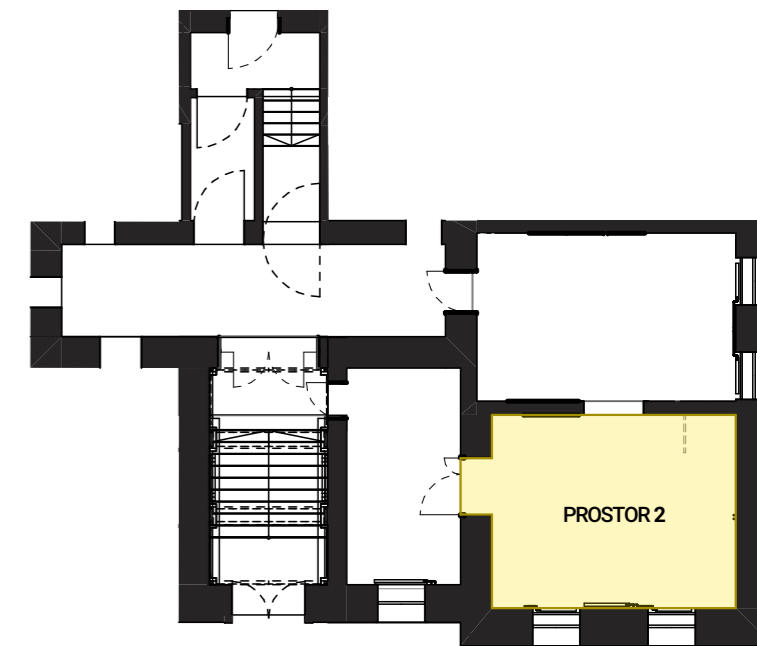
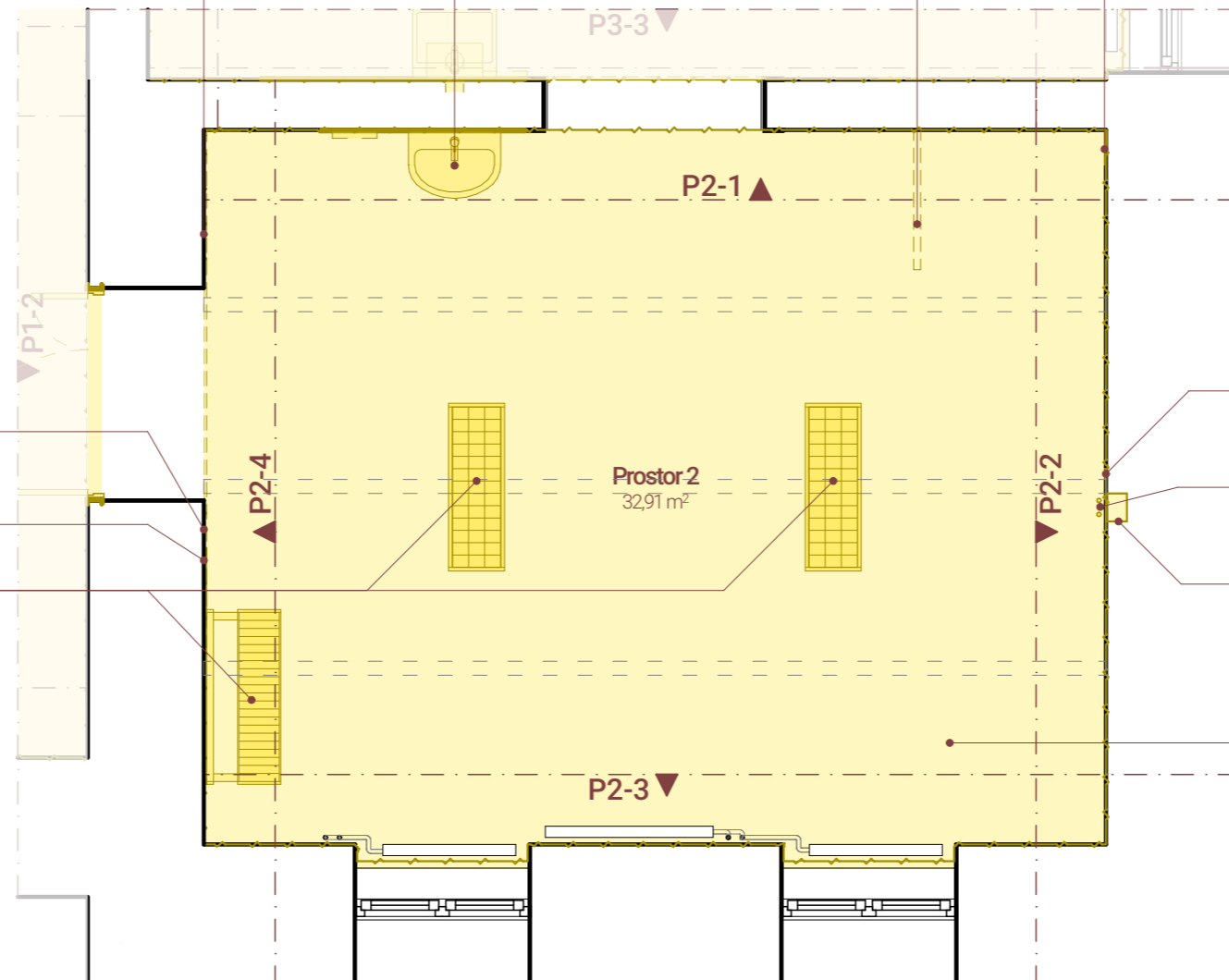
Odstranitev obstoječe električne vtičnice
ter montažnih kanalov z odklopom in
zavarovanjem elektroinstalacij

Odstranitev obstoječega nosilca

Odstranitev obstoječega stikala za razsvetljavo
in obstoječe električne vtičnice
z odklopom in zavarovanjem elektroinstalacij

Odstranitev vseh montažnih električnih kanalov

Odstranitev obstoječih svetil



Odstranitev obstoječe električne vtičnice
z odklopom in zavarovanjem elektroinstalacij

Odstranitev obstoječih cevi ogrevalnega sistema
in prestavitve v steno

Odstranitev dela zidane stene za izvedbo
prestavitve cevi ogrevalnega sistema v steno

Postopna odstranitev vseh obstoječih talnih slojev -
talni sistem s toplim podom, estrih in izolacija
(stiropor) – do nosilne armiranobetonske plošče

 ODSTRANITEV/RUŠITEV



TLORIS PROSTOR 2

1:50

faza projekta: PZI
investitor: OBČINA LENART
parcela: Trg osvoboditve 7 2230 Lenart v Slov. gor.
izdelal: MaD ARH, Doleček Marko, samozaposleni v kulturi, arhitekt
Razlagova ulica 25, 2000 Maribor

šifra projekta: 05.26
številka strani: 01.3.8
datum: JANUAR 2026

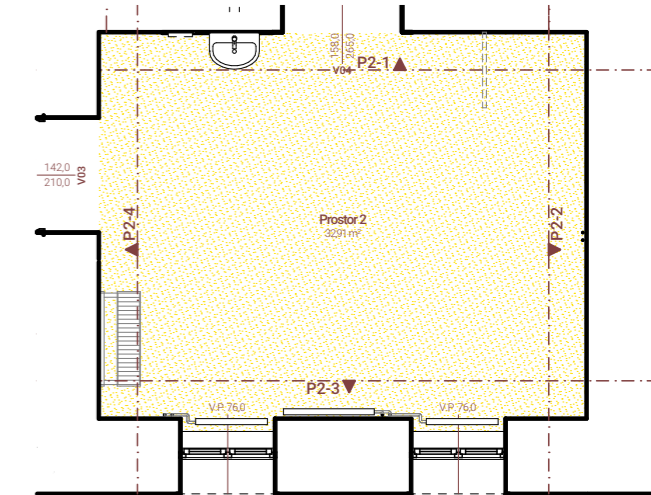
odg. vodja proj: Doleček Marko, univ.dipl.inž.arh., ZAPS 2089 PA*
sodelavec: Matjaž Rožec d.i.a., Gregor Pukšič m.i.a.

Projekt in vizualizacije:



0 0,5 1 2 5m

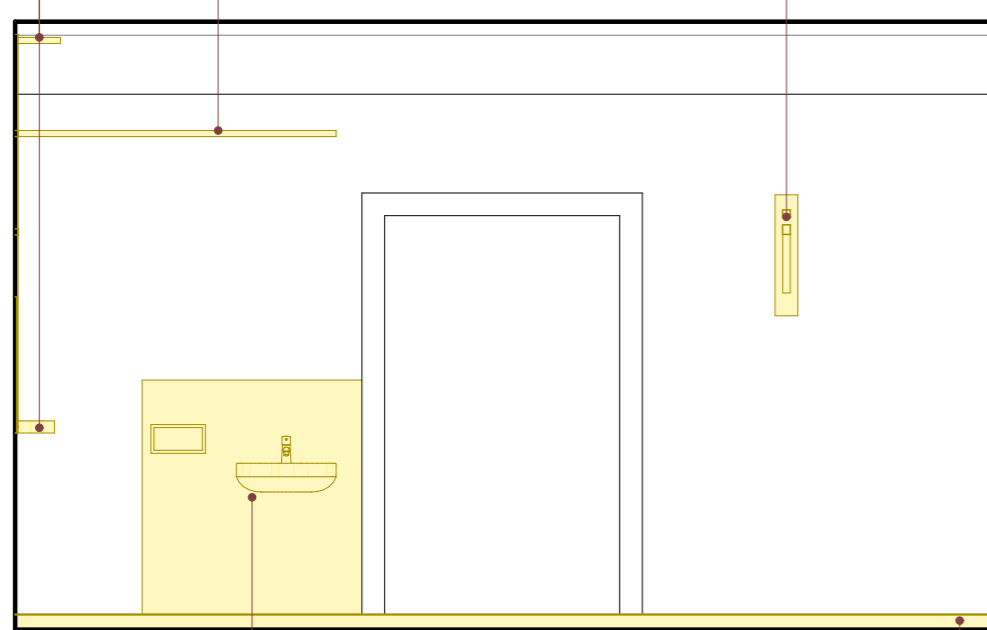
prenova OŠ LENART V2.0



Odstranitev vseh montažnih električnih kanalov

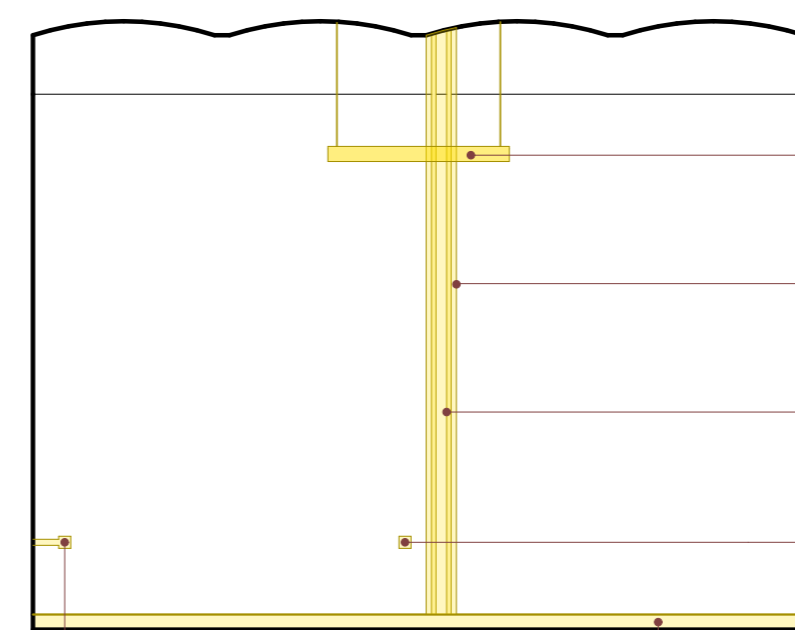
Odstranitev lesenih letvic

Odstranitev obstoječega nosilca



POGLED P2-1

Odstranitev obstoječega umivalnika,
pipe in pripadajočih vodovodnih instalacij
Odstranitev obstoječih keramičnih ploščic in lepilnega sloja



POGLED P2-2

Odstranitev obstoječe električne vtičnice
ter montažnih kanalov z odklopom in
zavarovanjem elektroinstalacij

Odstranitev obstoječih svetil

Odstranitev dela stene za izvedbo
prestavitve cevi ogrevalnega sistema v steno

Odstranitev obstoječih cevi ogrevalnega
sistema in prestavitve v steno

Odstranitev obstoječe električne vtičnice z
odklopom in zavarovanjem elektroinstalacij

Postopna odstranitev vseh obstoječih talnih slojev –
talni sistem s toplim podom, estrih in izolacija
(stropor) – do nosilne armiranobetonske plošče

ODSTRANITEV/RUŠITEV

POGLEDI NA STENE PROSTOR 2 1:50

faza projekta: PZI
investitor: OBČINA LENART
parcela: Trg osvoboditve 7 2230 Lenart v Slov. gor.
izdelal: MaD ARH, Doleček Marko, samozaposleni v kulturi, arhitekt

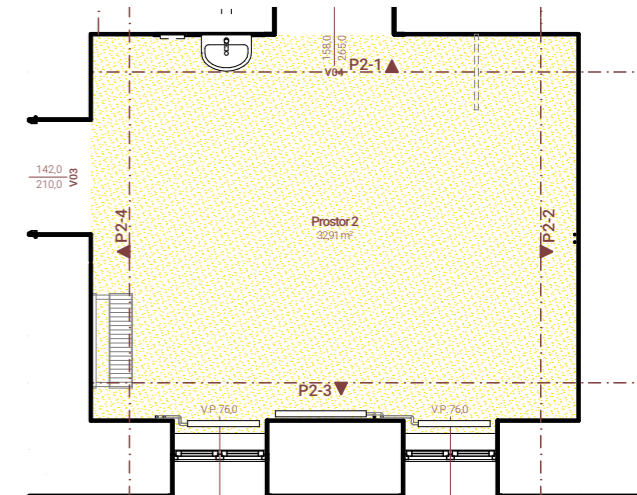
šifra projekta: 05.26
številka strani: 01.3.9
datum: JANUAR 2026

št. parc.: 523, k.o.: 532 Lenart v Slov. gor.
Razlagova ulica 25, 2000 Maribor

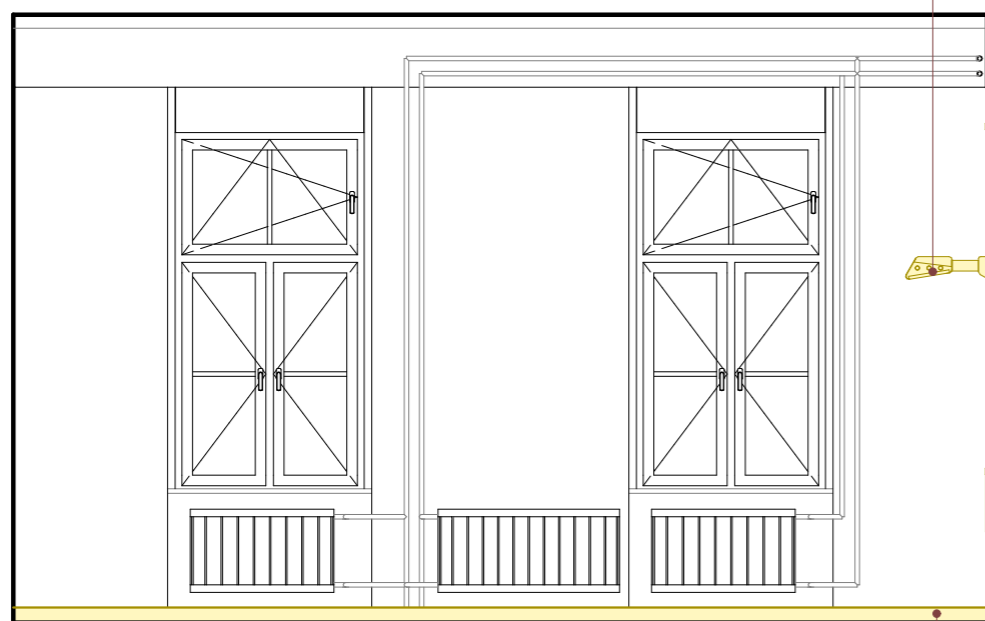
odg. vodja proj: Doleček Marko, univ.dipl.inž.arh., ZAPS 2089 PA*
sodelavec: Matjaž Rožec d.i.a., Gregor Pukšič m.i.a.

Projekt in vizualizacije:



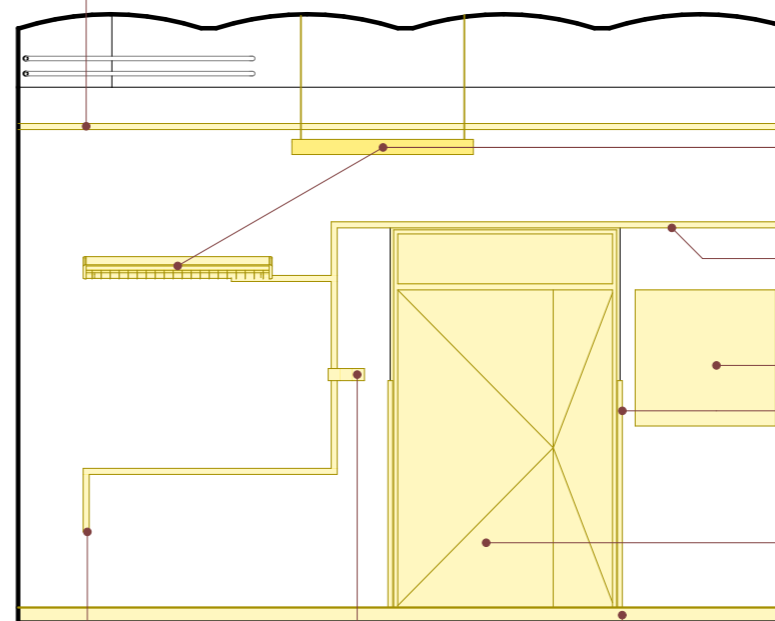


Odstranitev obstoječih svetil



POGLED P2-3

Odstranitev lesenih letvic



POGLED P2-4

Odstranitev obstoječih svetil

Odstranitev vseh montažnih električnih kanalov

Odstranitev table

Odstranitev stranskih letev

Odstranitev obstoječih vrat z vratnim krilom in podbojem, brez posegov v nosilno konstrukcijo

Postopna odstranitev vseh obstoječih talnih slojev – talni sistem s toplim podom, estrih in izolacija (stropor) – do nosilne armiranobetonske plošče

Odstranitev obstoječe električne vtičnice z odklopom in zavarovanjem elektroinštalacij

 ODSTRANITEV/RUŠITEV

Odstranitev obstoječe električne vtičnice ter montažnih kanalov z odklopom in zavarovanjem elektroinštalacij

POGLEDI NA STENE PROSTOR 2

1:50

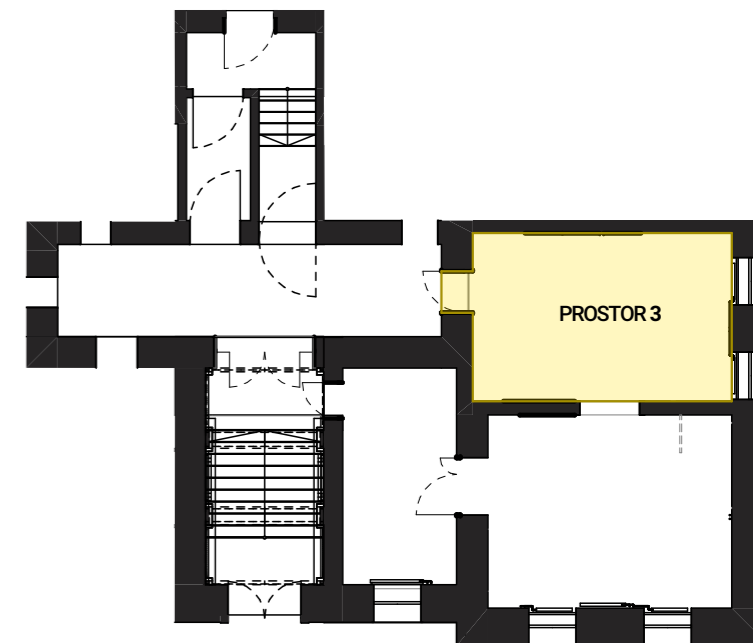
faza projekta: PZI
 investitor: OBČINA LENART
 parcela: Trg osvoboditve 7 2230 Lenart v Slov. gor.
 izdelal: MaD ARH, Doleček Marko, samozaposleni v kulturi, arhitekt
 Razlagova ulica 25, 2000 Maribor

šifra projekta: 05.26
 številka strani: 01.3.10
 datum: JANUAR 2026

odg. vodja proj: Doleček Marko, univ.dipl.inž.arh., ZAPS 2089 PA*
 sodelavec: Matjaž Rožec d.i.a., Gregor Pukšič m.i.a.

Projekt in vizualizacije:





Odstranitev vseh montažnih električnih kanalov, obstoječe električne vtičnice z odklopom in zavarovanjem elektroinstalacij

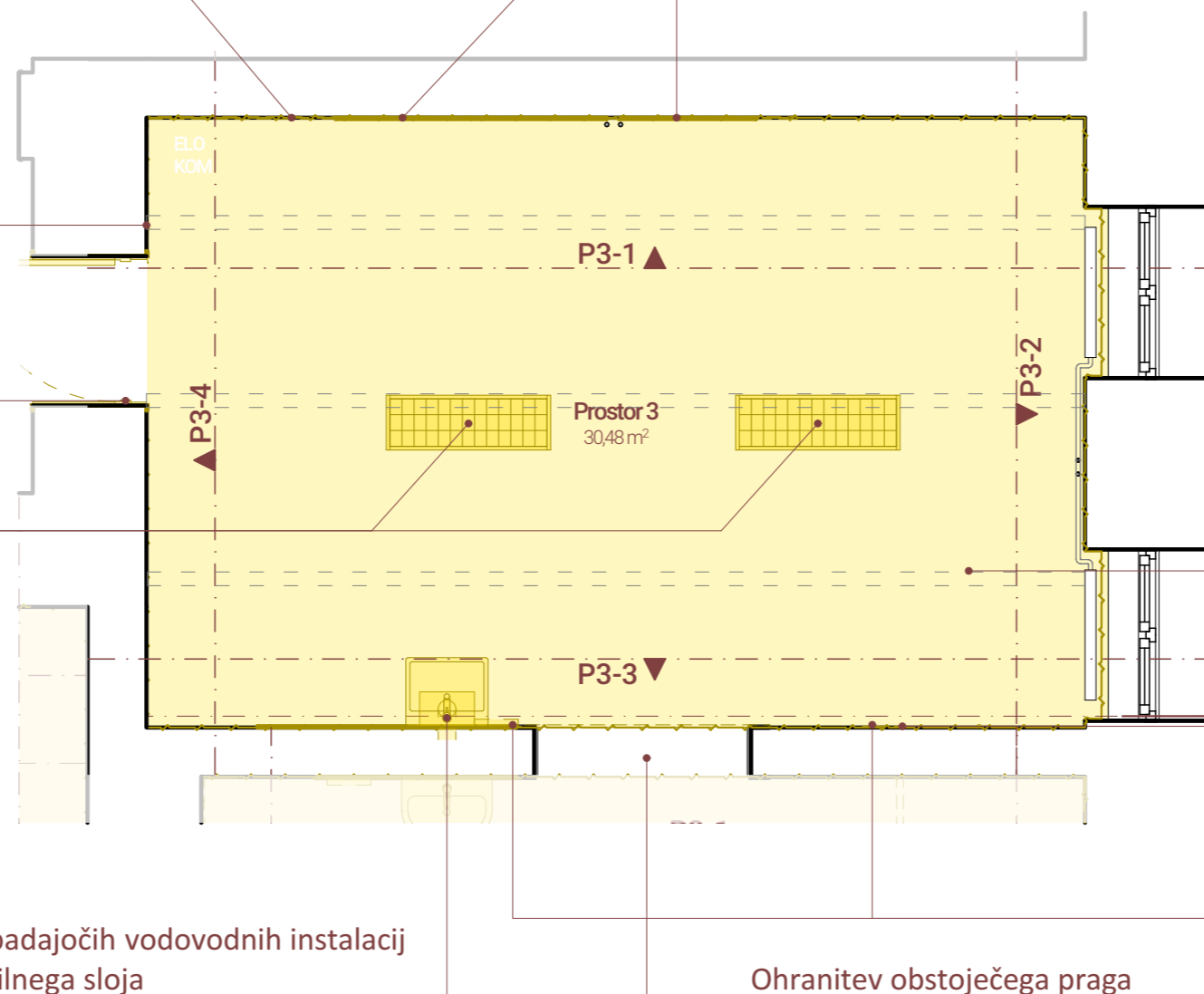
Odstranitev table

Odstranitev obstoječega stikala za razsvetljavo z odklopom in zavarovanjem elektroinstalacij

Odstranitev obstoječih vrat z vratnim krilom in podbojem, brez posegov v nosilno konstrukcijo

Odstranitev obstoječih svetil

Odstranitev obstoječega umivalnika, pipe in pripadajočih vodovodnih instalacij
Odstranitev obstoječih keramičnih ploščic in lepilnega sloja



Ohranitev obstoječega praga

Postopna odstranitev vseh obstoječih talnih slojev - talni sistem s toplim podom, estrih in izolacija (stiropor) – do nosilne armiranobetonske plošče

Odstranitev jeklenih ploščic obstoječega nosilca z drugega prostora

Odstranitev obstoječe električne vtičnice ter montažnih kanalov z odklopom in zavarovanjem elektroinstalacij

TLORIS PROSTOR 3

1:50

faza projekta: PZI
investitor: OBČINA LENART
parcela: Trg osvoboditve 7 2230 Lenart v Slov. gor.
izdelal: MaD ARH, Doleček Marko, samozaposleni v kulturi, arhitekt

šifra projekta: 05.26
številka strani: 01.3.11
datum: JANUAR 2026

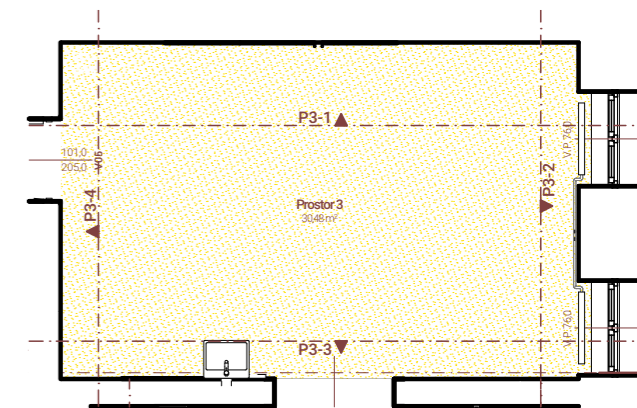
odg. vodja proj: Doleček Marko, univ.dipl.inž.arh., ZAPS 2089 PA*
sodelavec: Matjaž Rožec d.i.a., Gregor Pukšič m.i.a.

Projekt in vizualizacije:



0 0,5 1 2 5m

prenova OŠ LENART V2.0

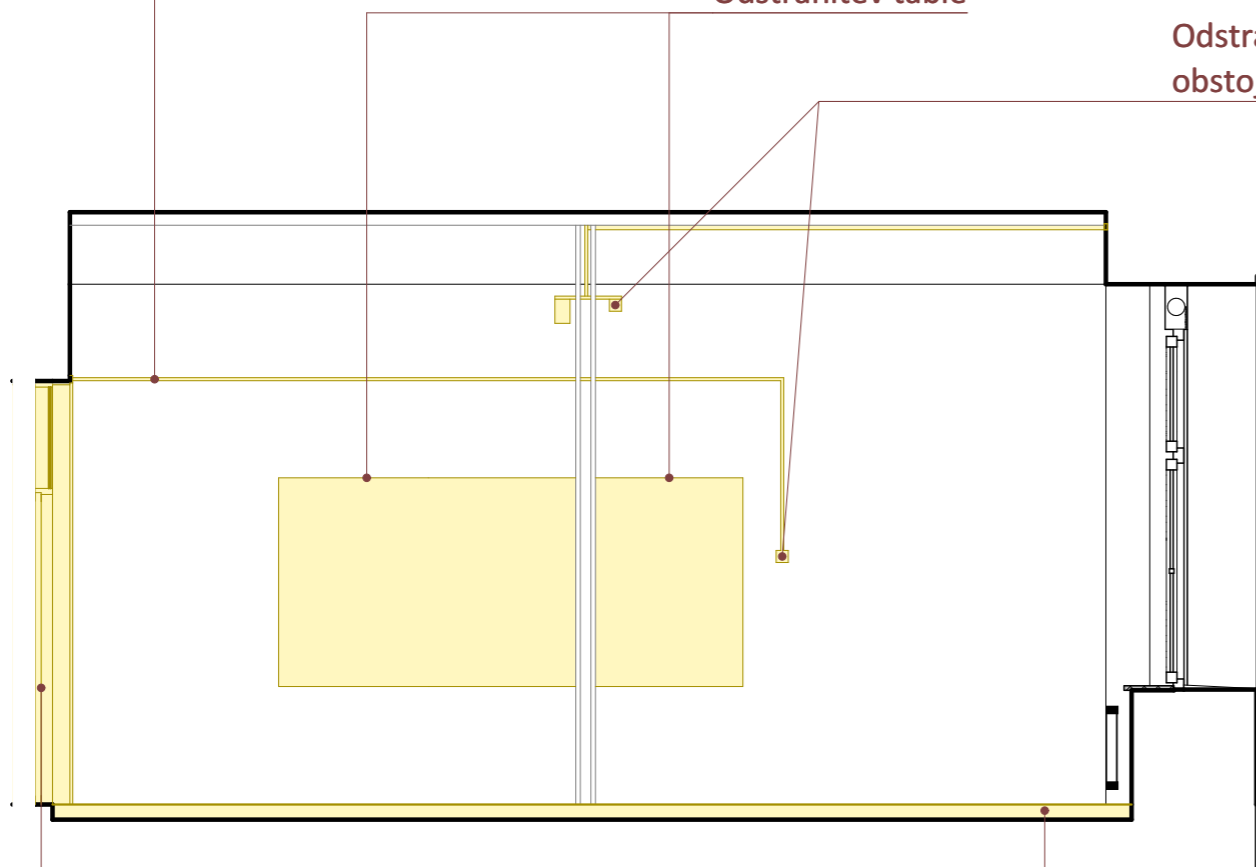


Odstranitev vseh montažnih električnih kanalov
Odstranitev table

Odstranitev vseh montažnih električnih kanalov,
obstoječe električne vtičnice z odklopom in zavarovanjem elektroinštalacij

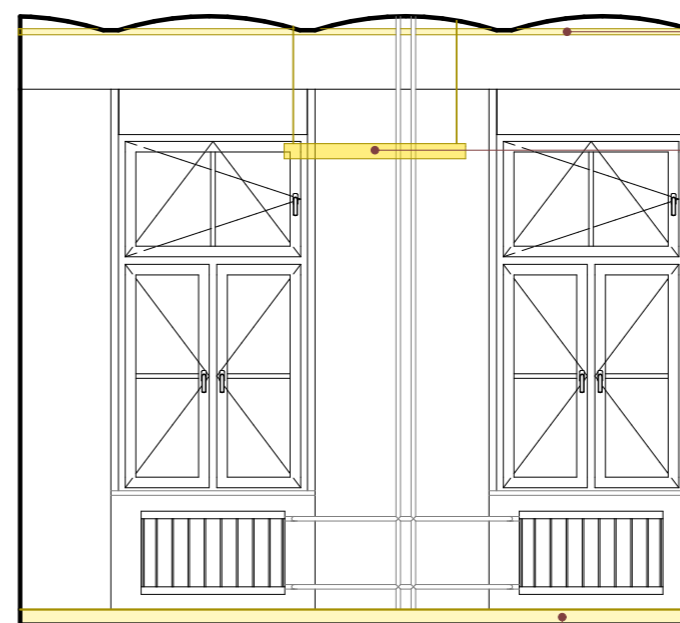
Odstranitev vseh montažnih električnih
kanalov

Odstranitev obstoječih svetil



POGLED P3-1

Odstranitev obstoječih vrat z vratnim krilom in
podbojem, brez posegov v nosilno konstrukcijo



POGLED P3-2

Postopna odstranitev vseh obstoječih talnih slojev –
talni sistem s toplim podom, estrih in izolacija
(stropor) – do nosilne armiranobetonske plošče

 ODSTRANITEV/RUŠITEV

POGLEDI NA STENE PROSTOR 3


1:50

faza projekta: PZI
investitor: OBČINA LENART
parcela: Trg osvoboditve 7 2230 Lenart v Slov. gor.
izdelal: MaD ARH, Doleček Marko, samozaposleni v kulturi, arhitekt
Razlagova ulica 25, 2000 Maribor

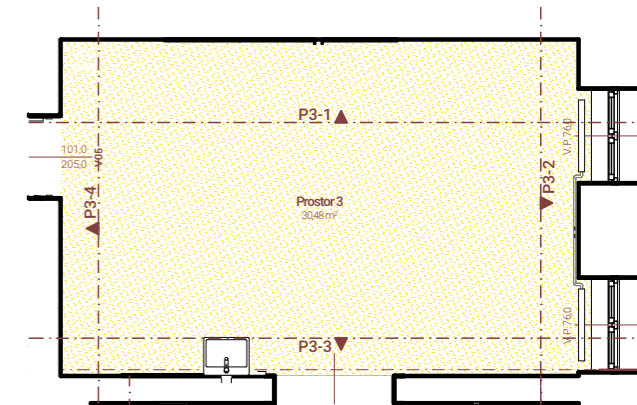
šifra projekta: 05.26
številka strani: 01.3.12
datum: JANUAR 2026

odg. vodja proj: Doleček Marko, univ.dipl.inž.arh., ZAPS 2089 PA*
sodelavec: Matjaž Rožec d.i.a., Gregor Pukšič m.i.a.

Projekt in vizualizacije:



prenova OŠ LENART V2.0



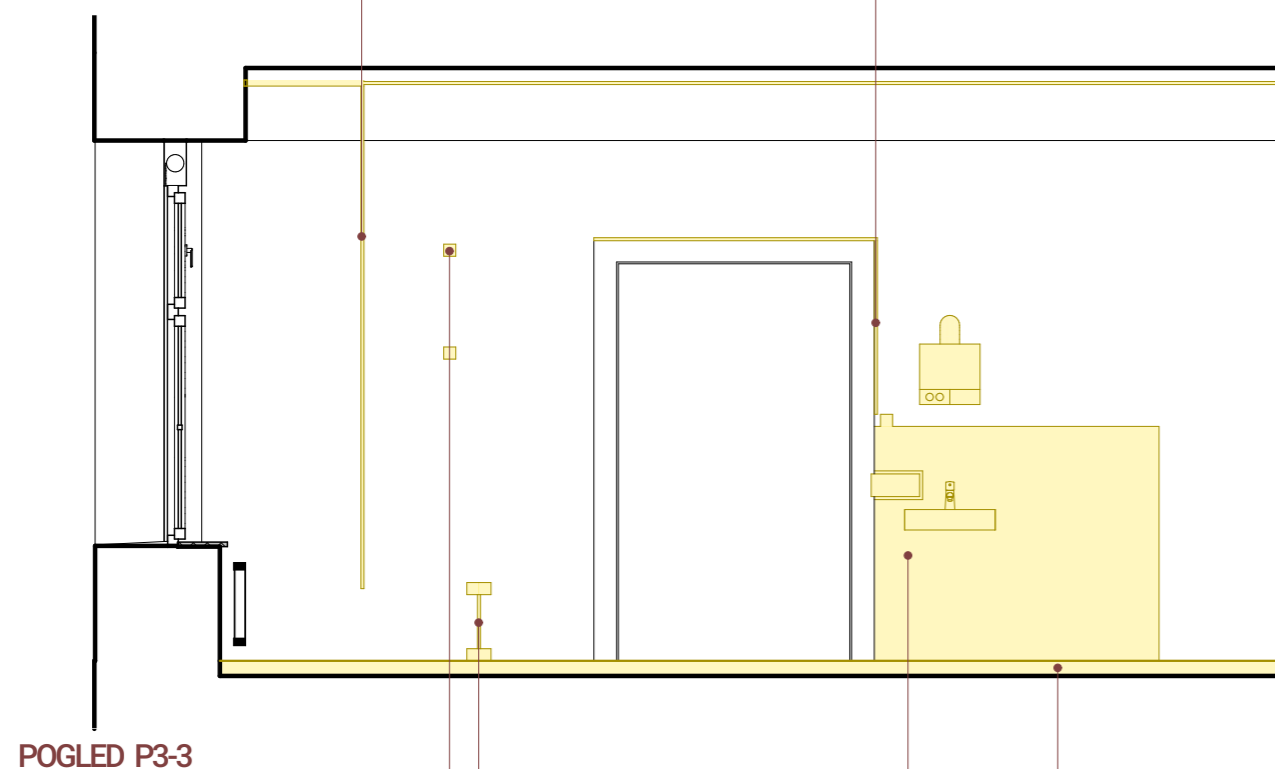
Odstranitev vseh montažnih električnih kanalov

Odstranitev vseh montažnih električnih kanalov,
obstoječe električne vtičnice z odklopom in zavarovanjem elektroinstalacij

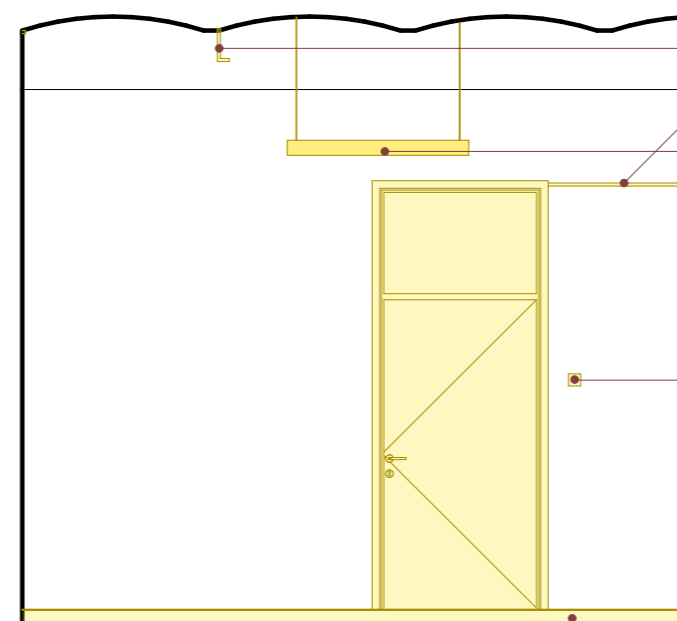
Odstranitev vseh montažnih električnih kanalov

Odstranitev obstoječih svetil

Odstranitev obstoječega stikala za razsvetljavo in obstoječe električne vtičnice z odklopom in zavarovanjem elektroinstalacij



POGLED P3-3



POGLED P3-4

Odstranitev obstoječega umivalnika, pipe in pripadajočih vodovodnih instalacij
Odstranitev obstoječih keramičnih ploščic in lepilnega sloja

Odstranitev vseh montažnih električnih kanalov,
obstoječe električne vtičnice z odklopom in zavarovanjem elektroinstalacij

Odstranitev jeklenih ploščic obstoječega nosilca z drugega prostora

Postopna odstranitev vseh obstoječih talnih slojev – talni sistem s toplim podom, estrih in izolacija (stiropor) – do nosilne armiranobetonske plošče

 ODSTRANITEV/RUŠITEV

POGLEDI NA STENE PROSTOR 3

1:50

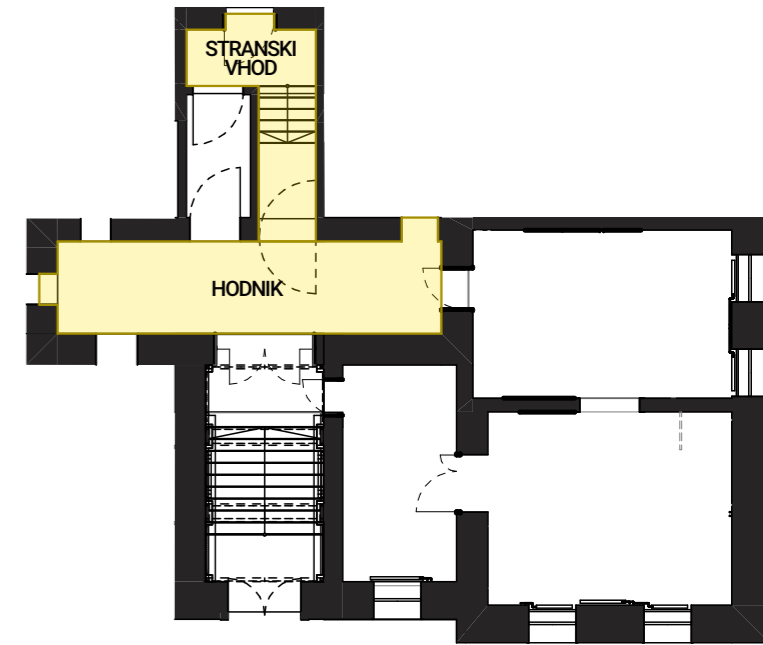
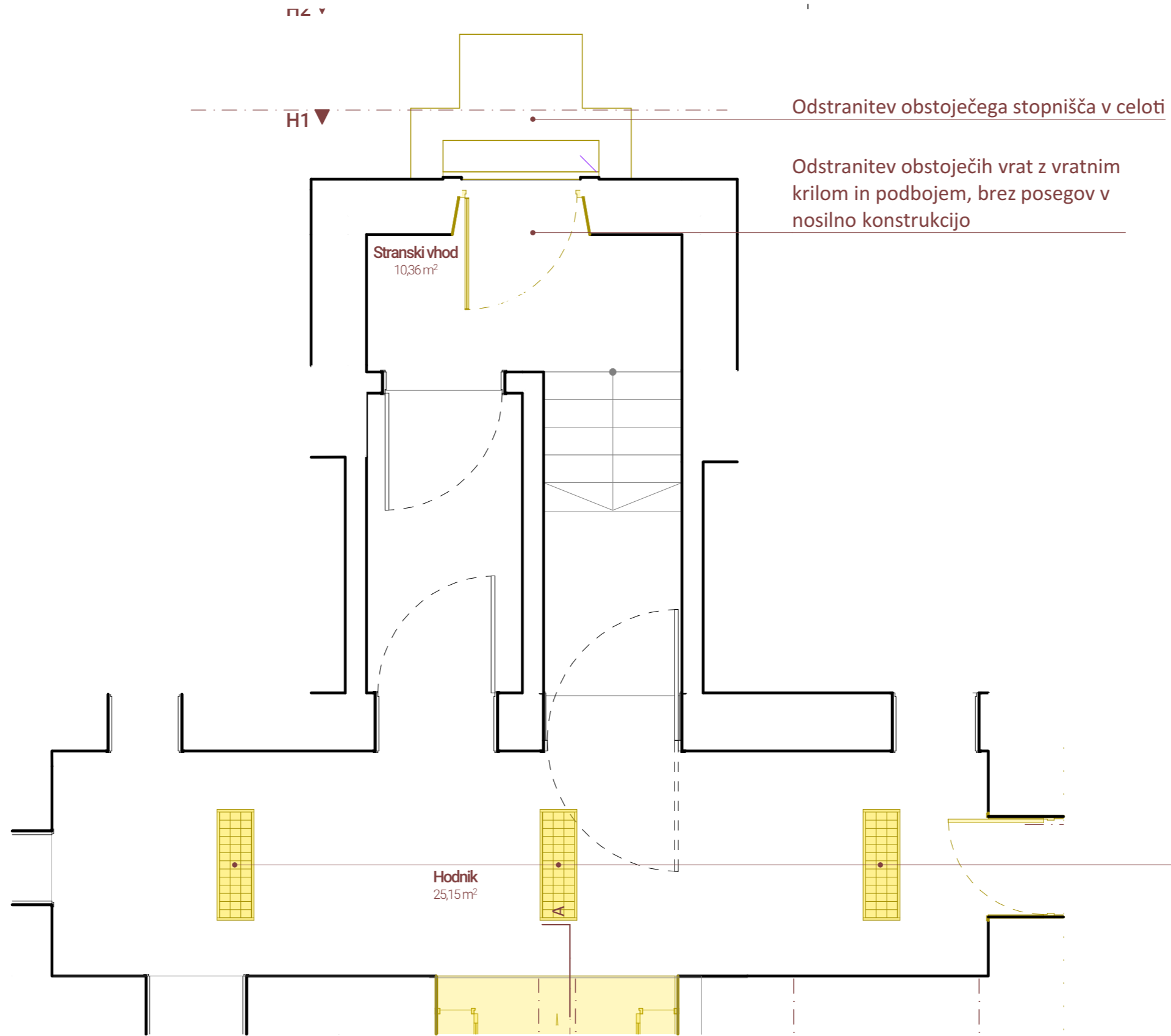
faza projekta: PZI
investitor: OBČINA LENART
parcela: Trg osvoboditve 7 2230 Lenart v Slov. gor.
izdelal: MaDR ARH, Doleček Marko, samozaposleni v kulturi, arhitekt
Razlagova ulica 25, 2000 Maribor

šifra projekta: 05.26
številka strani: 01.3.13
datum: JANUAR 2026

odg. vodja proj: Doleček Marko, univ.dipl.inž.arh., ZAPS 2089 PA*
sodelavec: Matjaž Rožec d.i.a., Gregor Pukšič m.i.a.

Projekt in vizualizacije:





Odstranitev obstoječih svetil

 ODSTRANITEV/RUŠITEV



TLORIS HODNIK

1:50

faza projekta: PZI
investitor: OBČINA LENART
parcela: Trg osvoboditve 7 2230 Lenart v Slov. gor.
izdelal: MaD ARH, Doleček Marko, samozaposleni v kulturi, arhitekt

šifra projekta: 05.26
številka strani: 01.3.14
datum: JANUAR 2026

št. parc.: 523, k.o.: 532 Lenart v Slov. gor.
Razlagova ulica 25, 2000 Maribor

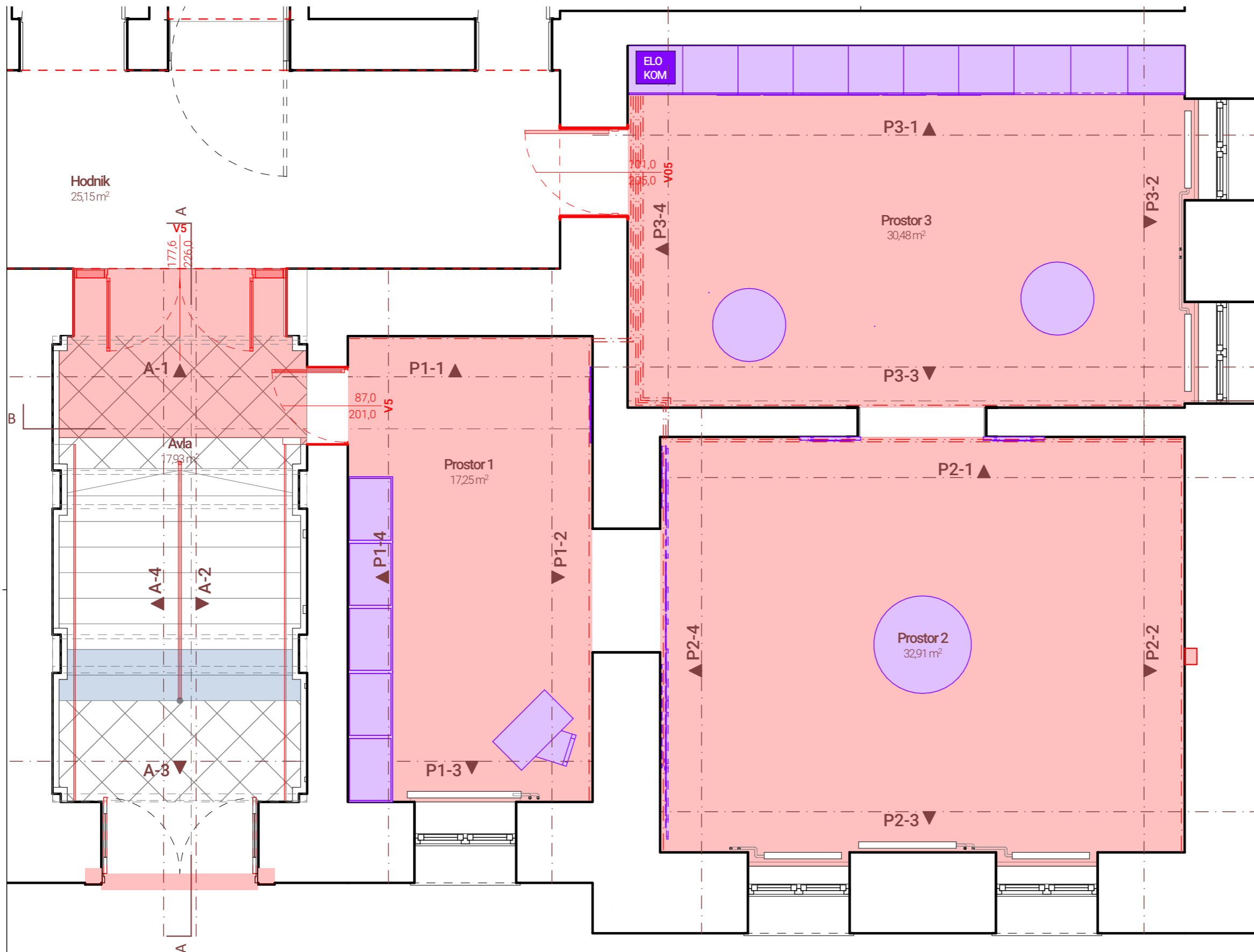
odg. vodja proj: Doleček Marko, univ.dipl.inž.arh., ZAPS 2089 PA*
sodelavec: Matjaž Rožec d.i.a., Gregor Pukšič m.i.a.

Projekt in vizualizacije:



0 0,5 1 2 5m

prenova OŠ LENART V2.0



OBRAVNAVANI NOTRANJI PROSTORI		
Etaža	Ime	Površina [m ²]
Pritličje	Avla	17,93
	Hodnik	25,15
	Prostor 1	17,25
	Prostor 2	32,91
	Prostor 3	30,48
	Stranski vhod	10,36
		134,08 m²

- LEGENDA:
- Predpriprava za inštalacije v tleh
 - NOVO - osvetlitev
 - NOVO - oprema
 - NOVO - obrtniška dela pod nadzorom restavracije
 - NOVO - konservatorska restavracijska dela

OPOMBE / OPOZORILA

Risbe v načrtu arhitekture so glavne risbe, po katerih se objekt izvaja. Vso delavniško dokumentacijo, ki jo izdela izvajalec, mora pred izvedbo potrditi arhitekt, ZVKDS in nadzor. Vsa neskladja je potrebno pravočasno opozoriti in konzultirati z odgovornimi projektanti. V primeru kakršnih koli neskladij med risbami ali opisi posameznih načrtov je potrebno takoj obvestiti odgovornega vodjo projekta in izvedbo uskladiti z vsemi projektanti.

- Pred izvedbo je potrebno:
- vse mere kontrolirati na objektu,
 - pripraviti delavniško dokumentacijo za vse elemente,
 - za vidne izvedbe, detajle, barve in materiale predložiti vzorec v potrditev arhitektu,
 - za pozicije vidnih instalacij upoštevati načrte arhitekture; vse pozicije, ki niso vrisane, je pred vgradnjo nujno uskladiti z arhitektom,
 - vsa obrtniška dela izvajati pod nadzorom restavracije.


TLORIS PRITLIČJA novo 1:50

faza projekta: PZI
investitor: OBČINA LENART
parcela: št. parc.: 523, k.o.: 532 Lenart v Slov. gor.
izdelal: MaD ARH, Doleček Marko, samozaposleni v kulturi, arhitekt
Razlagova ulica 25, 2000 Maribor

šifra projekta: 05.26
številka strani: 01.4.1
datum: JANUAR 2026



odg. vodja proj: Doleček Marko, univ. dipl. inž. arh., ZAPS 2089 PA*
sodelavec: Matjaž Rožec d.i.a., Gregor Pukšič m.i.a.



OBRAVNAVANI NOTRANJI PROSTORI

Etaža	Ime	Površina [m ²]
Pritličje		
	Avla	17,93
	Hodnik	25,15
	Prostor 1	17,25
	Prostor 2	32,91
	Prostor 3	30,48
	Stranski vhod	10,36
		134,08 m²

Vgradna omara, ki vključuje elektro omara, komunikacijsko omara in računalnike

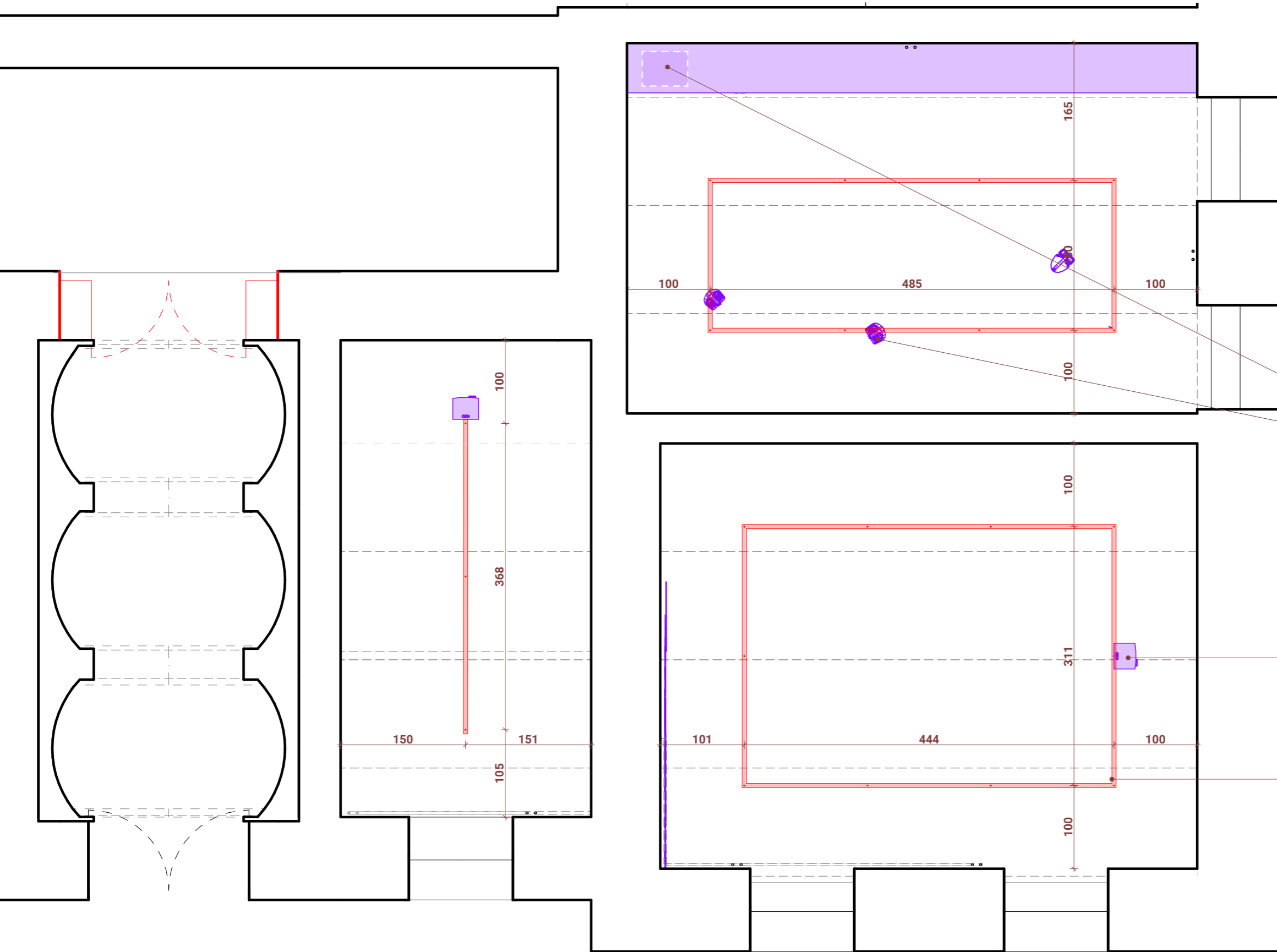
VR očala

Projektor

Svetlobni okvir

LEGENDA:

-  NOVO - osvetlitev
-  NOVO - oprema
-  NOVO - obrtniška dela pod nadzorom restavradorstva
-  NOVO - konservatorsko restavratska dela



OPOMBE / OPOZORILA

Risbe v načrtu arhitekture so glavne risbe, po katerih se objekt izvaja. Vso delavniško dokumentacijo, ki jo izdelava izvajalec, mora pred izvedbo potrditi arhitekt, ZVKDS in nadzor. Vsa neskladja je potrebno pravočasno opozoriti in konzultirati z odgovornimi projektanti. V primeru kakršnih koli neskladij med risbami ali opisi posameznih načrtov je potrebno takoj obvestiti odgovornega vodjo projekta in izvedbo uskladiti z vsemi projektanti.

Pred izvedbo je potrebno:

- vse mere kontrolirati na objektu,
- pripraviti delavniško dokumentacijo za vse elemente,
- za vidne izvedbe, detajle, barve in materiale predložiti vzorec v potrditev arhitektu,
- za pozicije vidnih instalacij upoštevati načrte arhitekture; vse pozicije, ki niso vrisane, je pred vgradnjo nujno uskladiti z arhitektom,
- vsa obrtniška dela izvajati pod nadzorom restavradorstva.

TLORIS STROPA PRITLIČJA

1:50

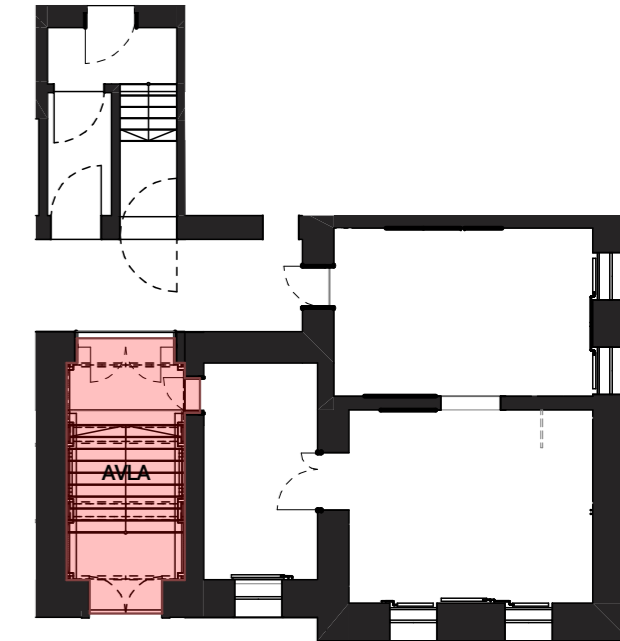
faza projekta: PZI
 investitor: OBČINA LENART
 parcela: št. parc.: 523, k.o.: 532 Lenart v Slov. gor.
 izdelal: MaD ARH, Doleček Marko, samozaposleni v kulturi, arhitekt
 Razlagova ulica 25, 2000 Maribor

šifra projekta: 05.26
 številka strani: 01.4.2
 datum: JANUAR 2026

odg. vodja proj: Doleček Marko, univ.dipl.inž.arh., ZAPS 2089 PA*
 sodelavec: Matjaž Rožec d.i.a., Gregor Pukšič m.i.a.

Projekt in vizualizacije:





Vgradnja novih vrat v zunanji ravnini oboka

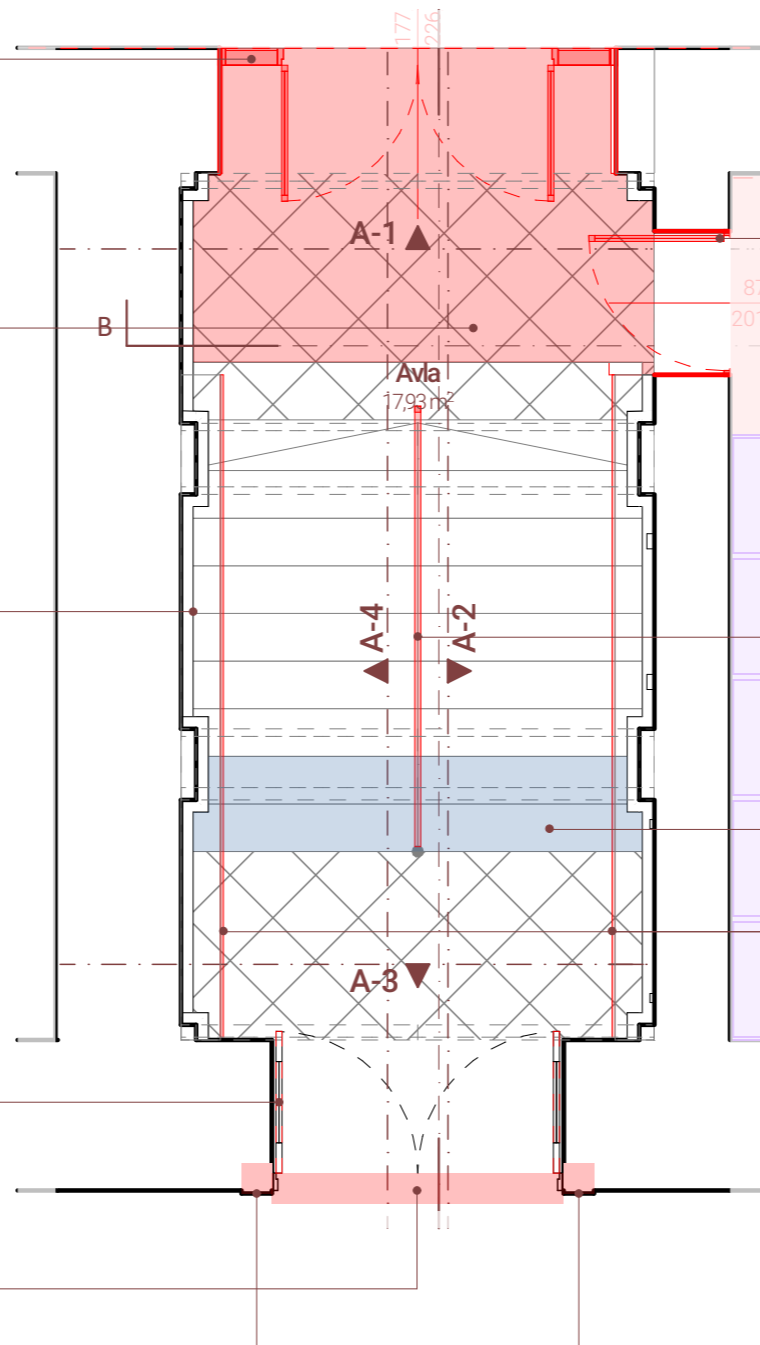
Vgradnja kamnitih plošč dimenzij 32 × 32 cm v skladu z obliko, barvnim tonom in razporeditvijo, kot je v spodnjem delu stopnic

Zapolnitev stenske odprtine po odstranitvi spominske plošče

Obnova obstoječih vhodnih vrat po navodilu ZVKDS

Izvedba novega vhodnega praga z ustrežno hidroizolacijo

Sanacija kamnitih oblog levo in desno od vratne odprtine



Vgradnja novih vrat v zunanji ravnini zidu

Dvotočkovna montaža snemljivega rokoprijema

Višinska izravnava prve in druge stopnice na izvorno višino z uporabo kompatibilne izravnalne mase

Odebelitev polične štukature za 2 cm zaradi vgradnje LED traku

LEGENDA:

-  NOVO - osvetlitev
-  NOVO - oprema
-  NOVO - obrtniška dela pod nadzorom restavradorstva
-  NOVO - konservatorsko restavratsorska dela

OPOMBE / OPOZORILA

Risbe v načrtu arhitekture so glavne risbe, po katerih se objekt izvaja. Vso delavniško dokumentacijo, ki jo izdelava izvajalec, mora pred izvedbo potrditi arhitekt, ZVKDS in nadzor. Vsa neskladja je potrebno pravočasno opozoriti in konzultirati z odgovornimi projektanti. V primeru kakršnih koli neskladij med risbami ali opisi posameznih načrtov je potrebno takoj obvestiti odgovornega vodjo projekta in izvedbo uskladiti z vsemi projektanti.

Pred izvedbo je potrebno:

- vse mere kontrolirati na objektu,
- pripraviti delavniško dokumentacijo za vse elemente,
- za vidne izvedbe, detajle, barve in materiale predložiti vzorec v potrditev arhitektu,
- za pozicije vidnih instalacij upoštevati načrte arhitekture; vse pozicije, ki niso vrisane, je pred vgradnjo nujno uskladiti z arhitektom,
- vsa obrtniška dela izvajati pod nadzorom restavradorstva.

AVLA

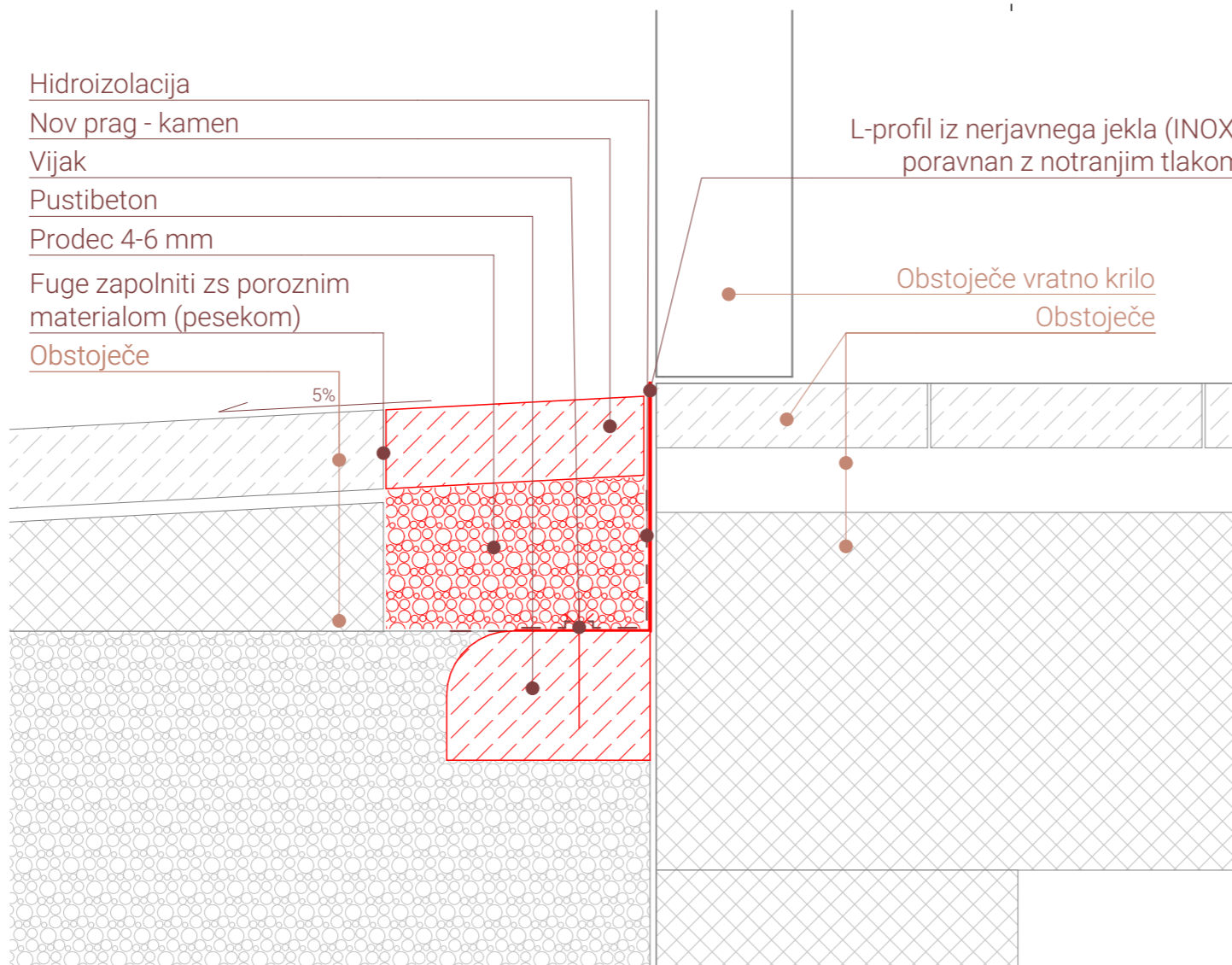
faza projekta: PZI
 investitor: OBČINA LENART
 parcela: Trg osvoboditve 7 2230 Lenart v Slov. gor.
 izdelal: MaD ARH, Doleček Marko, samozaposleni v kulturi, arhitekt
 Razlagova ulica 25, 2000 Maribor

šifra projekta: 05.26
 številka strani: 01.4.3
 datum: JANUAR 2026

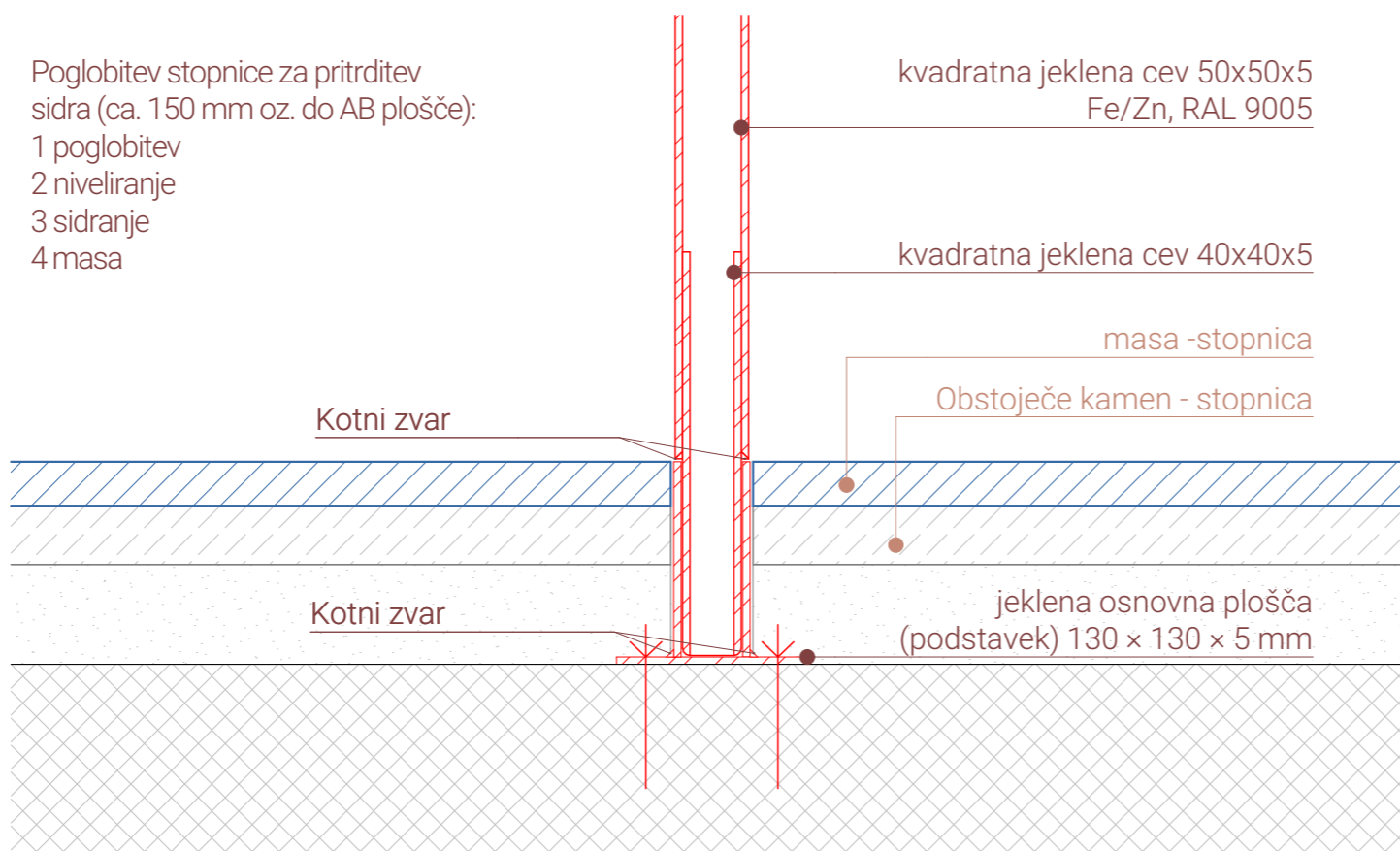
odg. vodja proj: Doleček Marko, univ.dipl.inž.arh., ZAPS 2089 PA*
 sodelavec: Matjaž Rožec d.i.a., Gregor Pukšič m.i.a.

Projekt in vizualizacije:

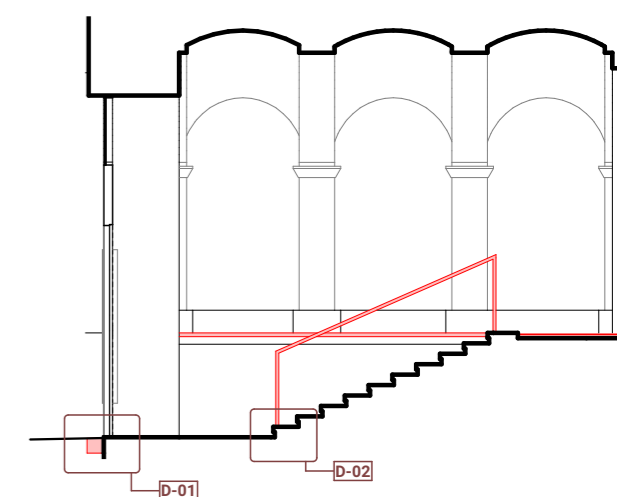
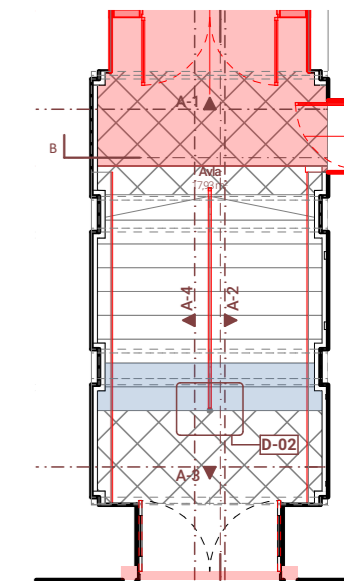





DETAJL PRAGU D-01



DETAJL DVOTOČKOVNO PRITRJEN – SNEMLJIV ROKOPRIJEM D-02



PREREZ AVLE A

-  **NOVO - obrtniška dela**
pod nadzorom restavradorstva
-  **NOVO - konservatorsko restavratorska dela**

DETAJL

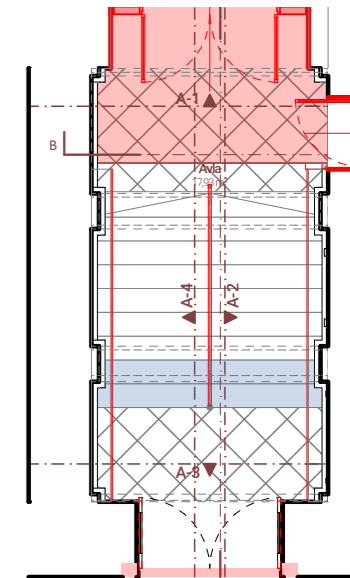
faza projekta: PZI
 investitor: **OBČINA LENART**
 Trg osvoboditve 7 2230 Lenart v Slov. gor.
 parcela: št. parc.: 523, k.o.: 532 Lenart v Slov. gor.
 izdelal: MaD ARH, Doleček Marko, samozaposleni v kulturi, arhitekt
 Razlagova ulica 25, 2000 Maribor

šifra projekta: 05.26
 številka strani: 01.4.4
 datum: JANUAR 2026

odg. vodja proj: Doleček Marko, univ.dipl.inž.arh., ZAPS 2089 PA*
 sodelavec: Matjaž Rožec d.i.a., Gregor Pukšič m.i.a.

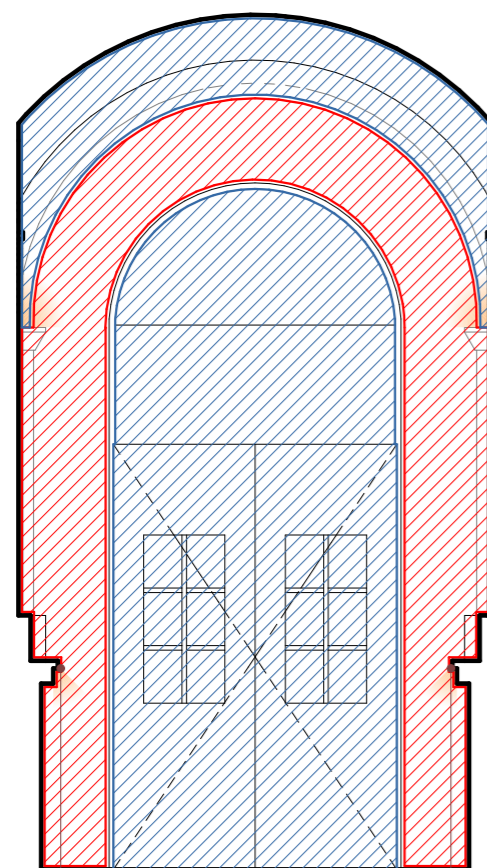
Projekt in vizualizacije:



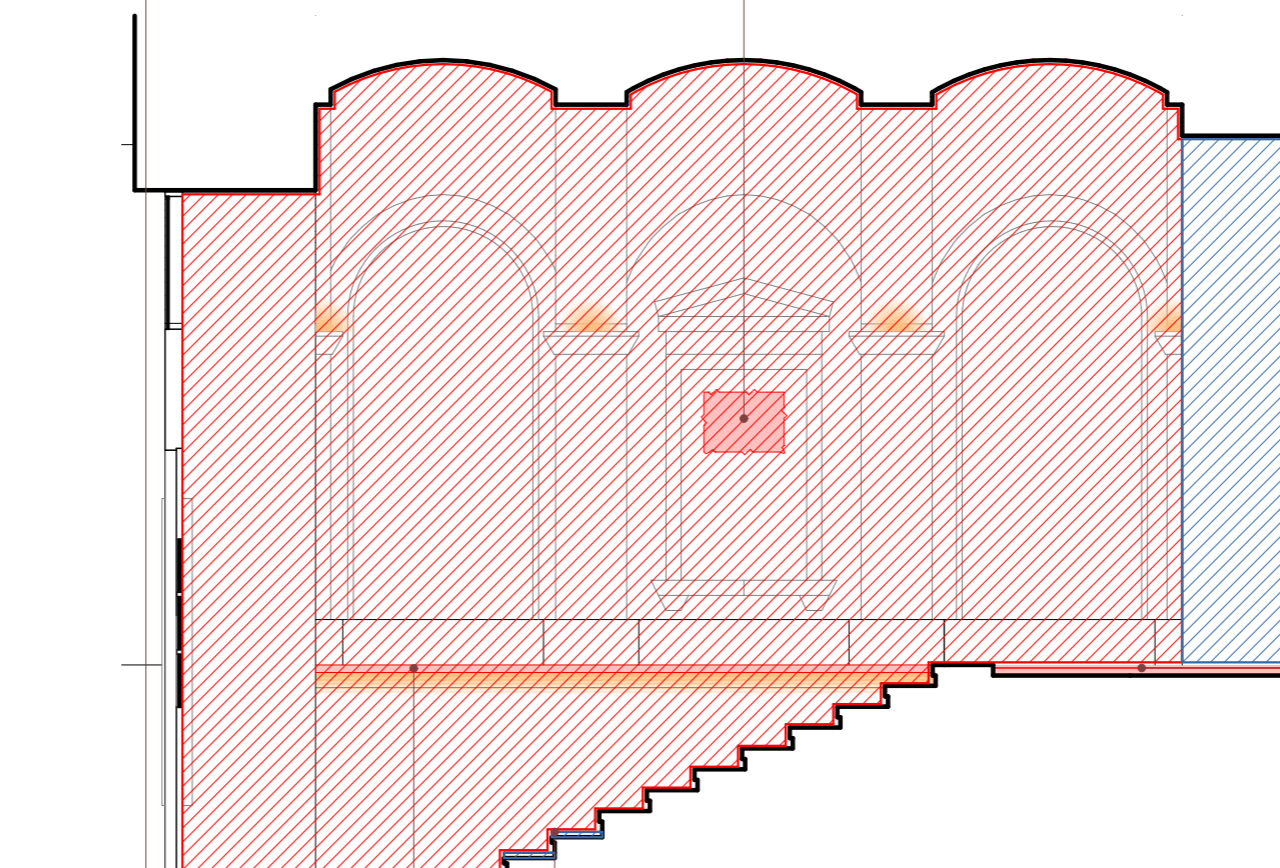


Ureditev praga z izvedbo ustrezne hidroizolacije

Zapolnitev stenske odprtine po odstranitvi spominske plošče



POGLED A-3



POGLED A-4

Vgradnja novih vrat v zunanji ravlini oboka

Vgradnja kamnitih plošč dimenzij 32 × 32 cm v skladu z obliko, barvnim tonom in razporeditvijo, kot je v spodnjem delu stopnic

Višinska izravnava prve in druge stopnice na izvorno višino z uporabo kompatibilne izravnalne mase

Odebelitev polične štukature za 2 cm zaradi vgradnje LED traku

LEGENDA:

-  NOVO - osvetlitev
-  NOVO - oprema
-  NOVO - obrtniška dela pod nadzorom restavradorstva
-  NOVO - konservatorsko restavratska dela

POGLEDI NA STENE AVLA

1:50

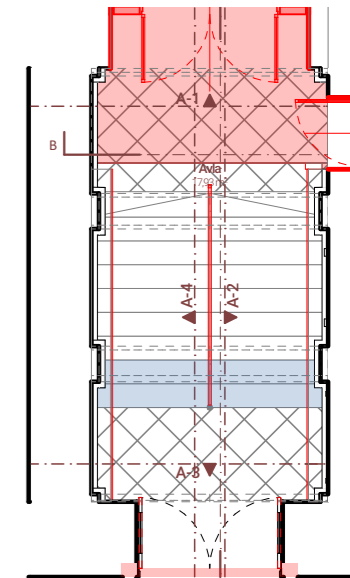
faza projekta: PZI
 investitor: OBČINA LENART
 parcela: Trg osvoboditve 7 2230 Lenart v Slov. gor.
 izdelal: MaD ARH, Doleček Marko, samozaposleni v kulturi, arhitekt
 Razlagova ulica 25, 2000 Maribor

šifra projekta: 05.26
 številka strani: 01.4.5
 datum: JANUAR 2026

odg. vodja proj: Doleček Marko, univ.dipl.inž.arh., ZAPS 2089 PA*
 sodelavec: Matjaž Rožec d.i.a., Gregor Pukšič m.i.a.

Projekt in vizualizacije:

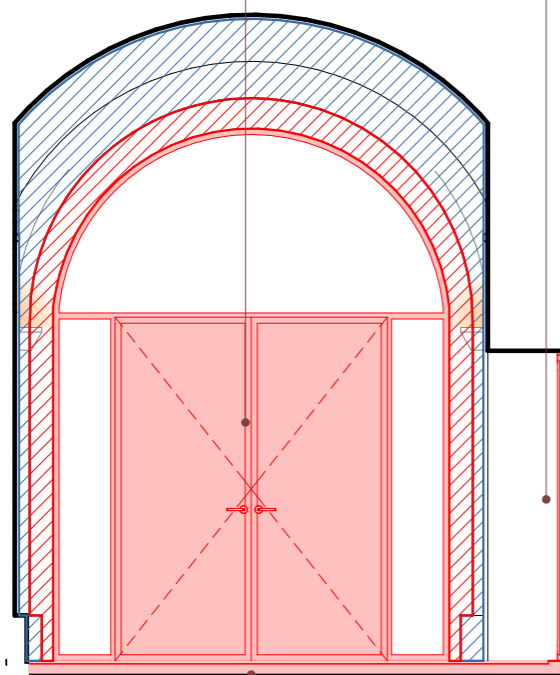




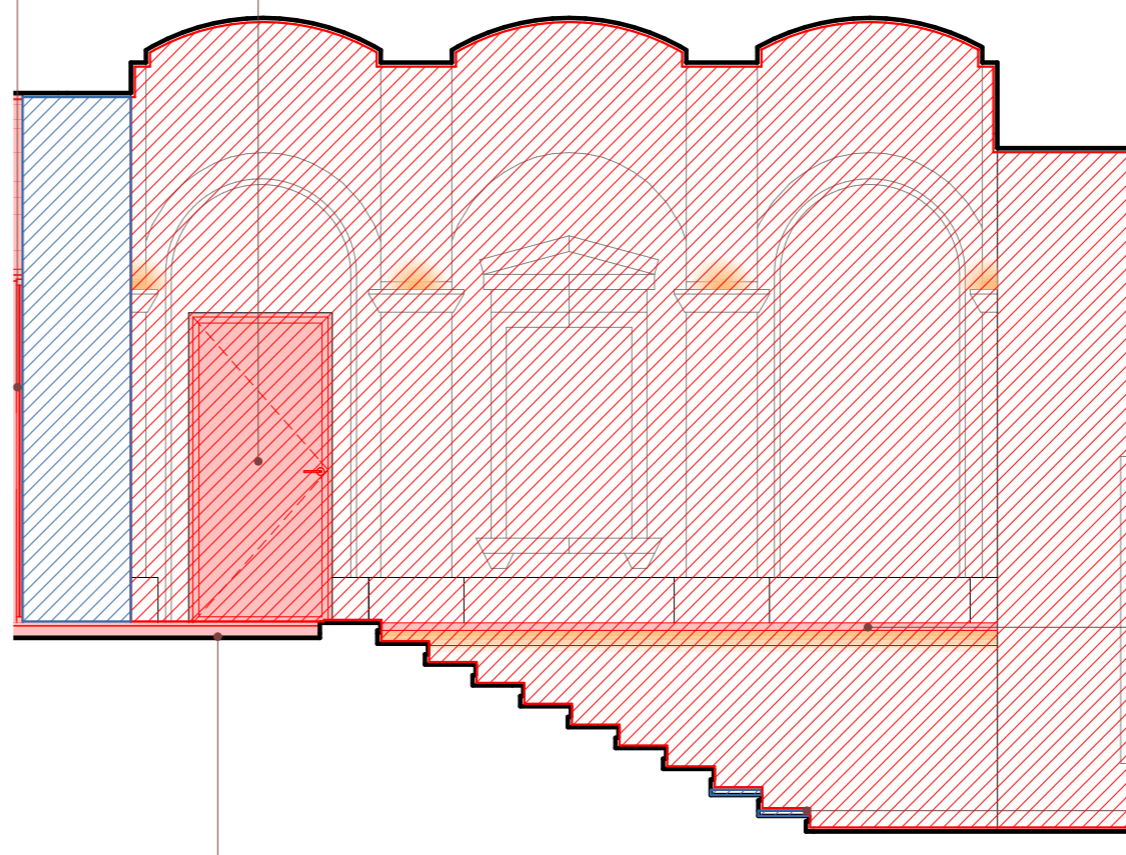
Vgradnja novih vrat v zunanji ravnini oboka; vrata z lepljenim varnostnim steklom, ter dekorjem npr. motivom listine prve pisne omembe Lenarta; okvir črn RAL 9005

Vgradnja novih vrat v zunanji ravnini zidu

Ureditev praga z izvedbo ustrezne hidroizolacije



POGLED A-1



POGLED A-2

Vgradnja kamnitih plošč dimenzij 32 x 32 cm v skladu z obliko in razporeditvijo, kot je v spodnjem delu stopnic

Obnova obstoječih vhodnih vrata po navodilih ZVKDS

Odebelitev polične štukature za 4 cm zaradi vgradnje LED traku

Višinska izravnava prve in druge stopnice na izvorno višino z uporabo kompatibilne izravnalne mase

LEGENDA:

-  NOVO - osvetlitev
-  NOVO - oprema
-  NOVO - obrtniška dela pod nadzorom restavradorstva
-  NOVO - konservatorsko restavratska dela

POGLEDI NA STENE AVLA

1:50

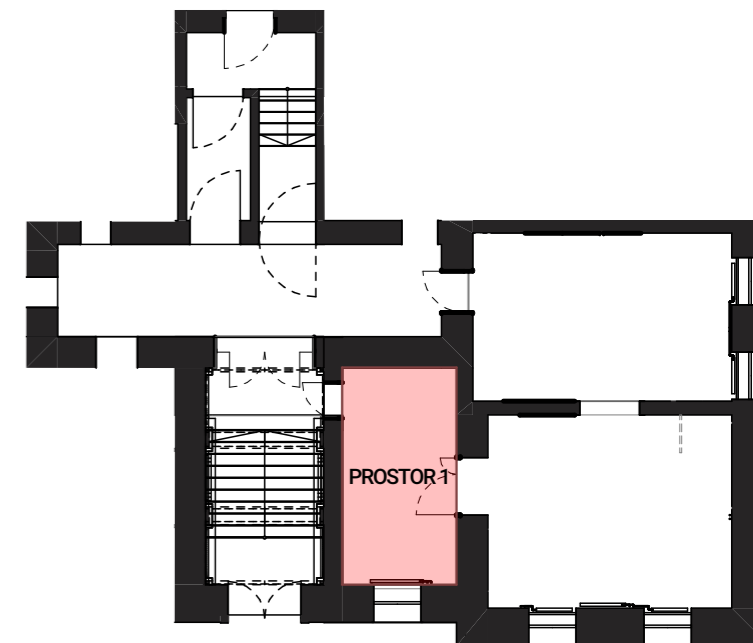
faza projekta: PZI
 investitor: OBČINA LENART
 parcela: št. parc.: 523, k.o.: 532 Lenart v Slov. gor.
 izdelal: MaD ARH, Doleček Marko, samozaposleni v kulturi, arhitekt
 Razlagova ulica 25, 2000 Maribor

šifra projekta: 05.26
 številka strani: 01.4.6
 datum: JANUAR 2026

odg. vodja proj: Doleček Marko, univ.dipl.inž.arh., ZAPS 2089 PA*
 sodelavec: Matjaž Rožec d.i.a., Gregor Pukšič m.i.a.

Projekt in vizualizacije:





Projekcija učitelja
Vgradnja novih vrat v notranji ravnini zidu

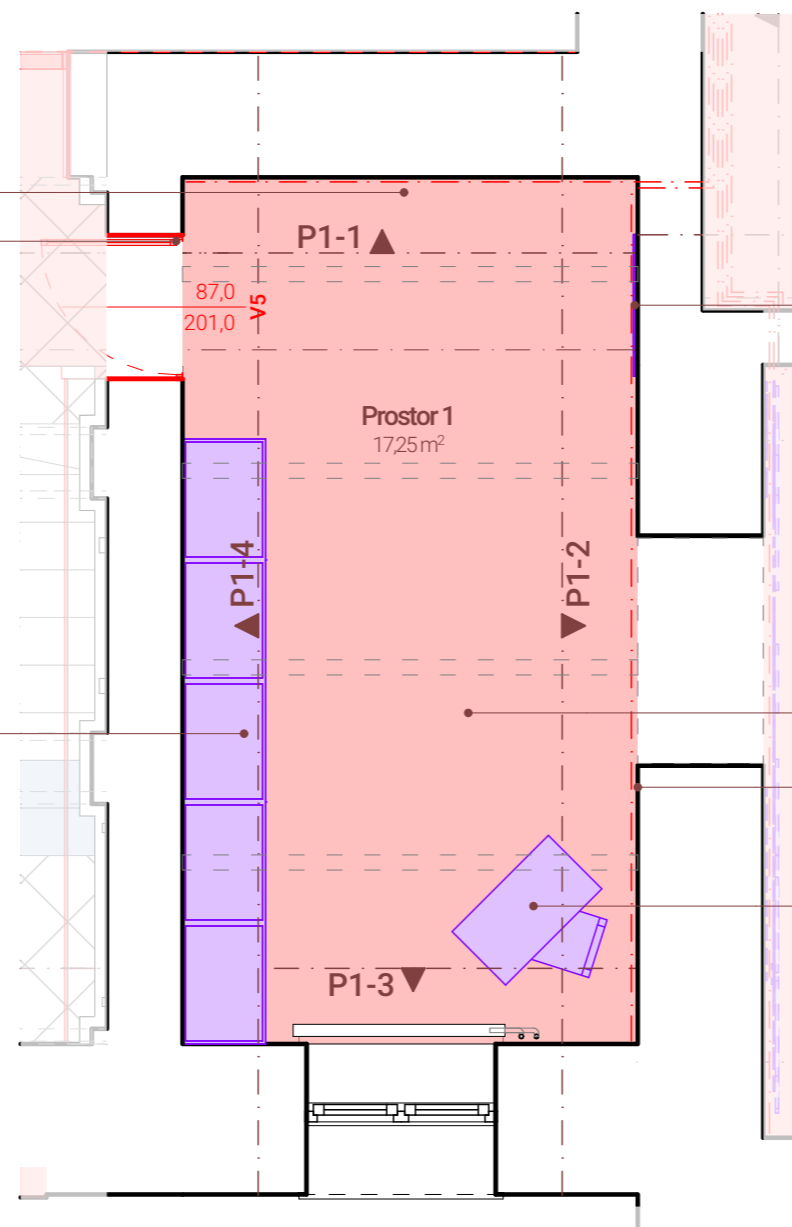
Namestitev napisa "Muzej galerija Lenart" na steno

Svetlobne silhuete s šolsko klopjo

Izvedba talnega kompleta, iz EPS toplotne izolacije, tesnilne folije, cementnega estriha z vgrajenimi elektrokanali, ter zaključne talne obloge – parketa, vključno z lepilom

Obnova sten z novim opleskom

Šolska klop kot simbol učenja, discipline in vsakdana nekdanjega šolskega življenja



LEGENDA:

-  NOVO - osvetlitev
-  NOVO - oprema
-  NOVO - obrtniška dela pod nadzorom restavradorstva
-  NOVO - konservatorsko restavratska dela



OPOMBE / OPOZORILA

Risbe v načrtu arhitekture so glavne risbe, po katerih se objekt izvaja.
Vso delavniško dokumentacijo, ki jo izdelava izvajalec, mora pred izvedbo potrditi arhitekt, ZVKDS in nadzor. Vsa neskladja je potrebno pravočasno opozoriti in konzultirati z odgovornimi projektanti.
V primeru kakršnih koli neskladij med risbami ali opisi posameznih načrtov je potrebno takoj obvestiti odgovornega vodjo projekta in izvedbo uskladiti z vsimi projektanti.

- Pred izvedbo je potrebno:
- vse mere kontrolirati na objektu,
 - pripraviti delavniško dokumentacijo za vse elemente,
 - za vidne izvedbe, detajle, barve in materiale predložiti vzorec v potrditev arhitektu,
 - za pozicije vidnih instalacij upoštevati načrte arhitekture; vse pozicije, ki niso vrisane, je pred vgradnjo nujno uskladiti z arhitektom,
 - vsa obrtniška dela izvajati pod nadzorom restavradorstva.

TLORIS PROSTOR 1

1:50

faza projekta: PZI
investitor: OBČINA LENART
parcela: Trg osvoboditve 7 2230 Lenart v Slov. gor.
izdelal: MaD ARH, Doleček Marko, samozaposleni v kulturi, arhitekt
Razlagova ulica 25, 2000 Maribor

šifra projekta: 05.26
številka strani: 01.4.7
datum: JANUAR 2026

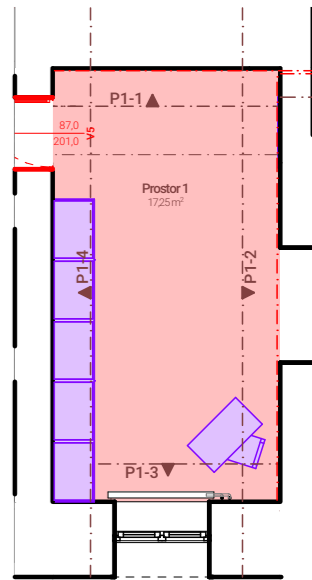
Projekt in vizualizacije:



odg. vodja proj: Doleček Marko, univ.dipl.inž.arh., ZAPS 2089 PA*
sodelavec: Matjaž Rožec d.i.a., Gregor Pukšič m.i.a.

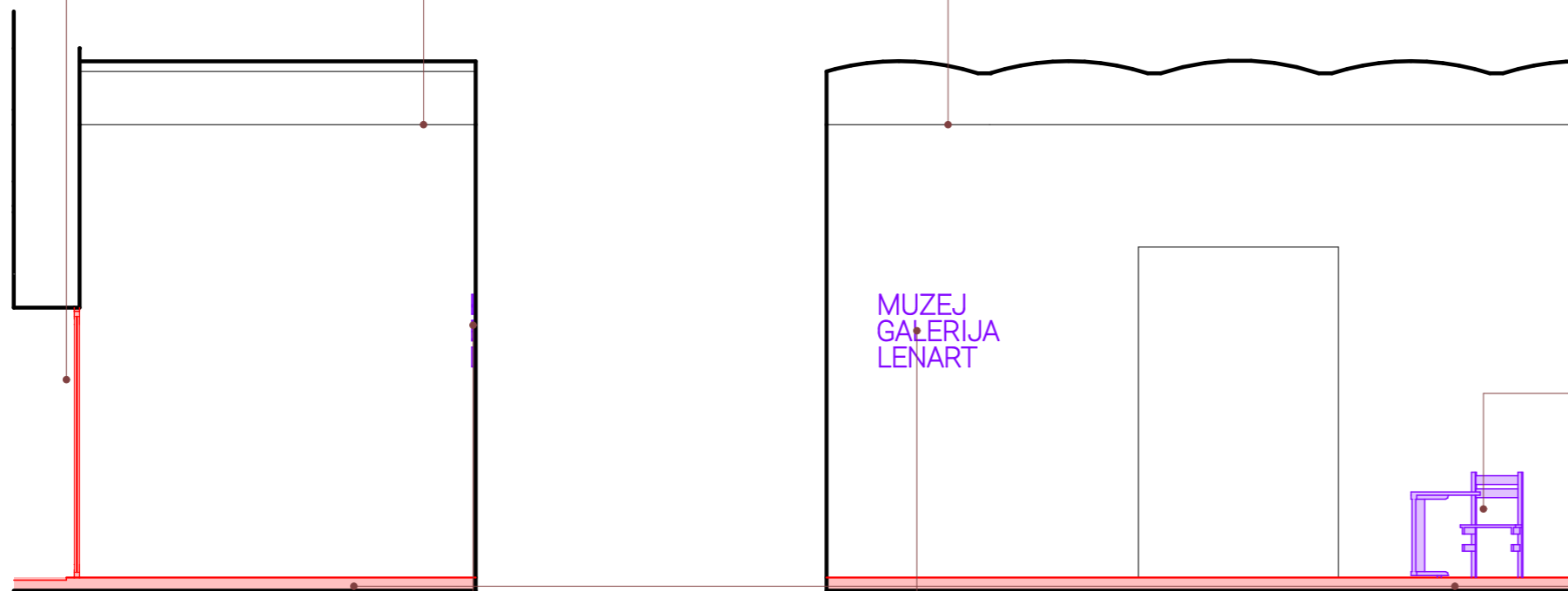


prenova OŠ LENART V2.0



Vgradnja novih vrat v notranji ravnini zidu

Obnova sten z novim dvotonskim opleskom:
do preklade v tonu šampanjec, nad preklado v beli barvi



POGLED P1-1





POGLED P1-2

Namestitev napisa "Muzej galerija Lenart" na steno

Šolska klop kot simbol učenja, discipline in vsakdana nekdanjega šolskega življenja

Izvedba talnega kompleta, iz EPS toplotne izolacije, tesnilne folije, cementnega estriha z vgrajenimi elektrokanali, ter zaključne talne obloge – parketa, vključno z lepilom

LEGENDA:

-  NOVO - osvetlitev
-  NOVO - oprema
-  NOVO - obrtniška dela pod nadzorom restavracije
-  NOVO - konservatorsko restavracijska dela

POGLEDI NA STENE PROSTOR 1

1:50

faza projekta: PZI
investitor: OBČINA LENART
parcela: Trg osvoboditve 7 2230 Lenart v Slov. gor.
izdelal: MaD ARH, Doleček Marko, samozaposleni v kulturi, arhitekt

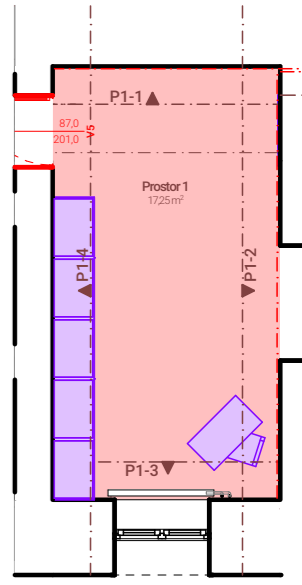
šifra projekta: 05.26
številka strani: 01.4.8
datum: JANUAR 2026

št. parc.: 523, k.o.: 532 Lenart v Slov. gor.
Razlagova ulica 25, 2000 Maribor

odg. vodja proj: Doleček Marko, univ.dipl.inž.arh., ZAPS 2089 PA*
sodelavec: Matjaž Rožec d.i.a., Gregor Pukšič m.i.a.

Projekt in vizualizacije:

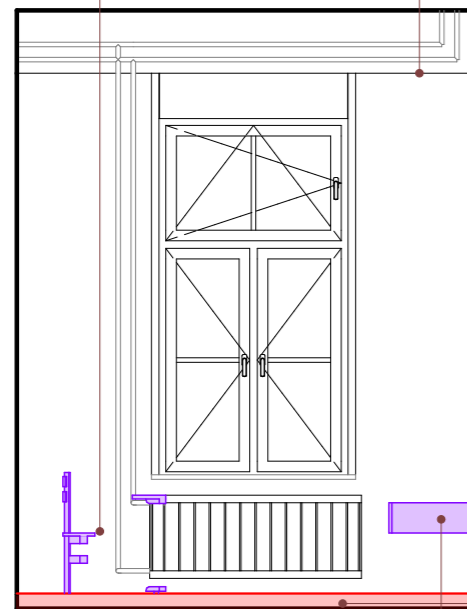




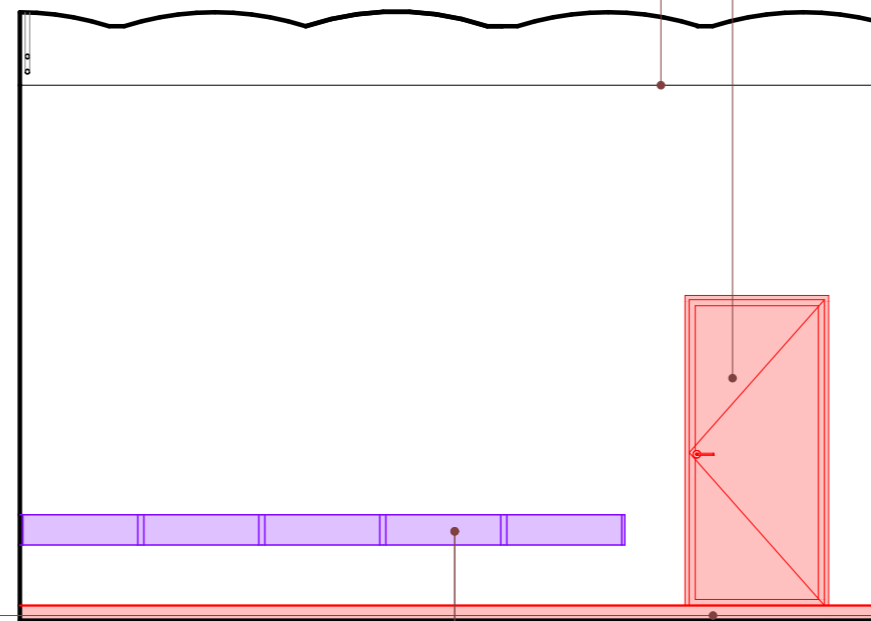
Šolska klop kot simbol učenja, discipline in vsakdana nekdanjega šolskega življenja

Obnova sten z novim dvotonskim opleskom: do preklade v tonu šampanjec, nad preklado v beli barvi

Vgradnja novih vrat v notranji ravnini zidu



POGLED P1-3





POGLED P1-4

Svetlobne silhuete s šolsko klopjo

Izvedba talnega kompleta, iz EPS toplotne izolacije, tesnilne folije, cementnega estriha z vgrajenimi elektrokanali, ter zaključne talne obloge – parketa, vključno z lepilom

LEGENDA:

-  NOVO - osvetlitev
-  NOVO - oprema
-  NOVO - obrtniška dela pod nadzorom restavracije
-  NOVO - konservatorsko restavracijska dela

POGLEDI NA STENE PROSTOR 1

1:50

faza projekta: PZI
 investitor: OBČINA LENART
 parcela: št. parc.: 523, k.o.: 532 Lenart v Slov. gor.
 izdelal: MaD ARH, Doleček Marko, samozaposleni v kulturi, arhitekt
 Razlagova ulica 25, 2000 Maribor

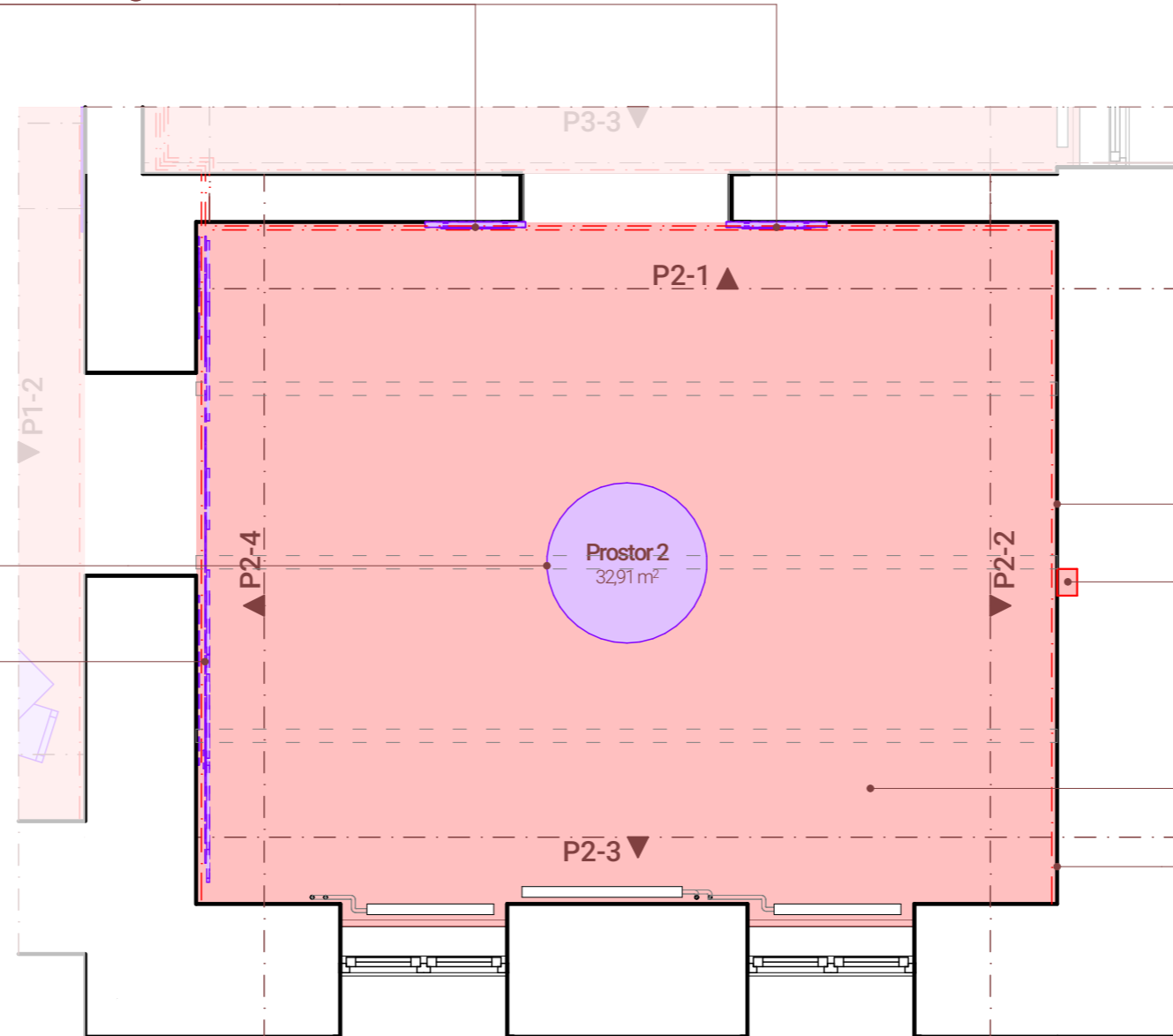
odg. vodja proj: Doleček Marko, univ.dipl.inž.arh., ZAPS 2089 PA*
 sodelavec: Matjaž Rožec d.i.a., Gregor Pukšič m.i.a.

0 0,5 1 2 5m

Projekt in vizualizacije:



Vratno krilo z integriranimi zasloni



Tabure za sedenje in ogled razstave

Interpretacija vinske trte s kabli in zasloni


Površina za projekcijo: igre svetlobe in sence

Prestavljene cevi ogrevalnega sistema v steni

Izvedba talnega kompleta, iz EPS toplotne izolacije, tesnilne folije, cementnega estriha z vgrajenimi elektrokanali, ter zaključne talne obloge – parketa, vključno z lepilom

Obnova sten z novim opleskom

LEGENDA:

-  NOVO - osvetlitev
-  NOVO - oprema
-  NOVO - obrtniška dela pod nadzorom restavradorstva
-  NOVO - konservatorsko restavratska dela

OPOMBE / OPOZORILA

Risbe v načrtu arhitekture so glavne risbe, po katerih se objekt izvaja. Vso delavniško dokumentacijo, ki jo izdelava izvajalec, mora pred izvedbo potrditi arhitekt, ZVKDS in nadzor. Vsa neskladja je potrebno pravočasno opozoriti in konzultirati z odgovornimi projektanti. V primeru kakršnih koli neskladij med risbami ali opisi posameznih načrtov je potrebno takoj obvestiti odgovornega vodjo projekta in izvedbo uskladiti z vsemi projektanti.

Pred izvedbo je potrebno:

- vse mere kontrolirati na objektu,
- pripraviti delavniško dokumentacijo za vse elemente,
- za vidne izvedbe, detajle, barve in materiale predložiti vzorec v potrditev arhitektu,
- za pozicije vidnih instalacij upoštevati načrte arhitekture; vse pozicije, ki niso vrisane, je pred vgradnjo nujno uskladiti z arhitektom,
- vsa obrtniška dela izvajati pod nadzorom restavradorstva.

TLORIS PROSTOR 2

faza projekta: PZI
investitor: OBČINA LENART
parcela: št. parc.: 523, k.o.: 532 Lenart v Slov. gor.
izdelal: MaD ARH, Doleček Marko, samozaposleni v kulturi, arhitekt
Razlagova ulica 25, 2000 Maribor

šifra projekta: 05.26
številka strani: 01.4.10
datum: JANUAR 2026

odg. vodja proj: Doleček Marko, univ.dipl.inž.arh., ZAPS 2089 PA*
sodelavec: Matjaž Rožec d.i.a., Gregor Pukšič m.i.a.

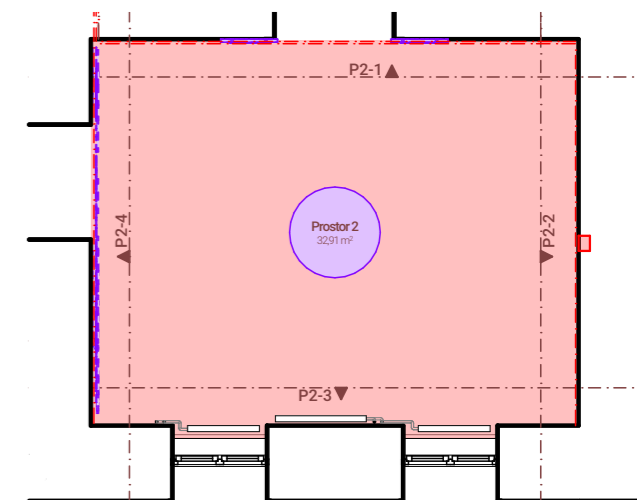
Projekt in vizualizacije:



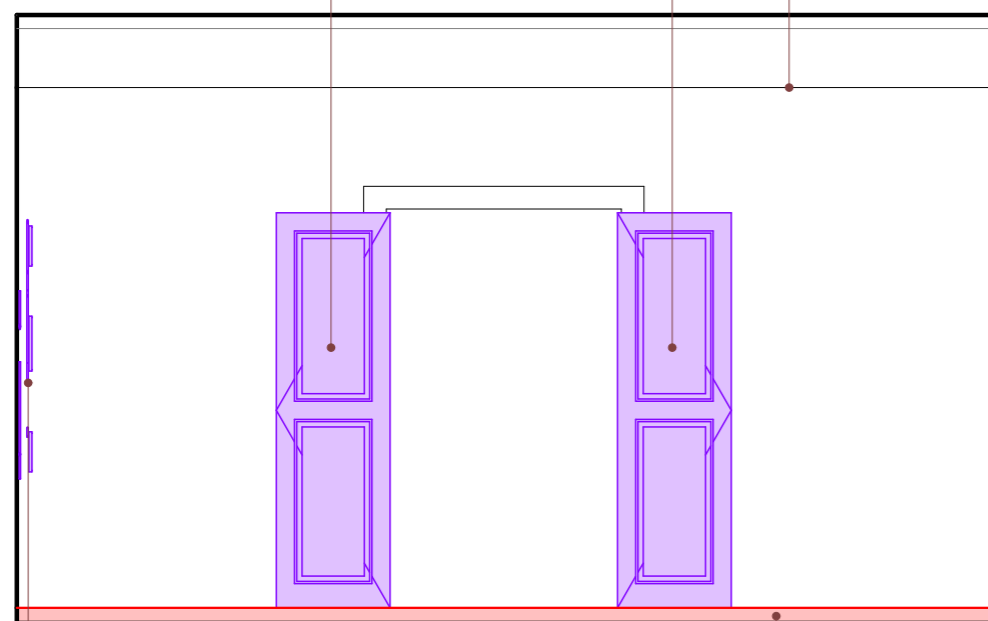
0 0,5 1 2 5m

prenova OŠ LENART V2.0





Vratno krilo z integriranimi zasloni Obnova sten z novim dvotonskim opleskom:
do preklade v tonu šampanjec, nad preklado v beli barvi



POGLED P2-1

Interpretacija vinske trte s kabli in zasloni




POGLED P2-2

Izvedba talnega kompleta, iz EPS toplotne izolacije, tesnilne folije, cementnega estriha z vgrajenimi elektrokanali, ter zaključne talne obloge – parketa, vključno z lepilom

Površina za projekcijo:
igre svetlobe in sence

LEGENDA:

-  NOVO - osvetlitev
-  NOVO - oprema
-  NOVO - obrtniška dela pod nadzorom restavradorstva
-  NOVO - konservatorsko restavratorska dela

POGLEDI NA STENE PROSTOR 2

1:50

faza projekta: PZI
investitor: OBČINA LENART
parcela: Trg osvoboditve 7 2230 Lenart v Slov. gor.
izdelal: MaD ARH, Doleček Marko, samozaposleni v kulturi, arhitekt

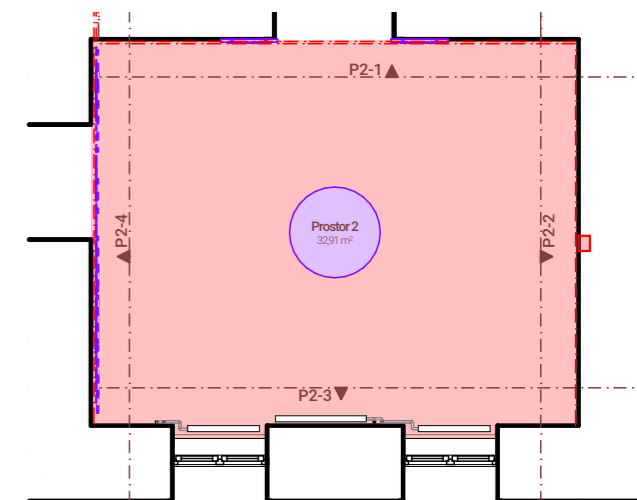
šifra projekta: 05.26
številka strani: 01.4.11
datum: JANUAR 2026

št. parc.: 523, k.o.: 532 Lenart v Slov. gor.
Razlagova ulica 25, 2000 Maribor

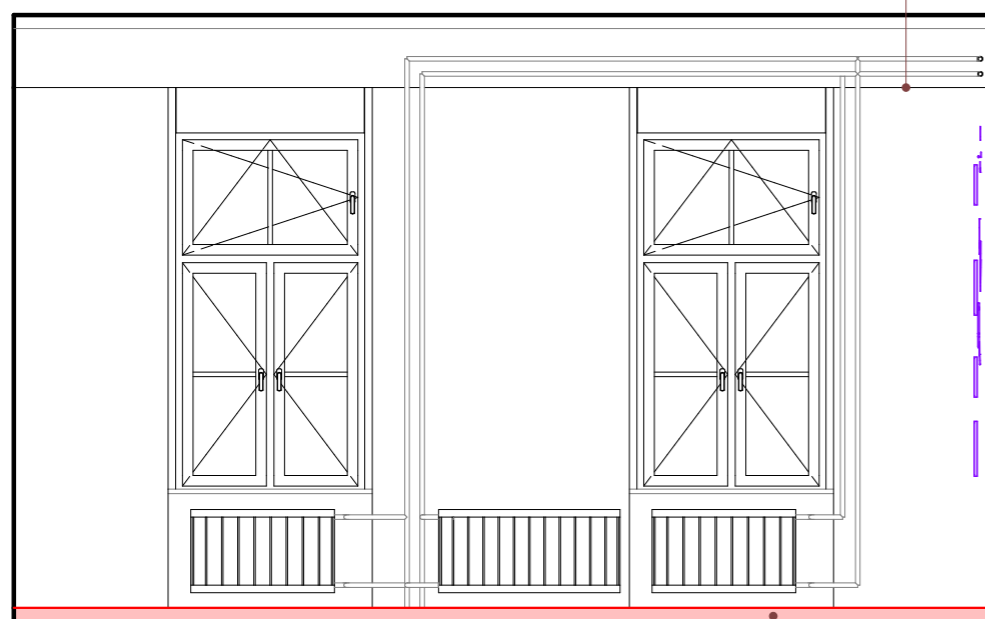
odg. vodja proj: Doleček Marko, univ.dipl.inž.arh., ZAPS 2089 PA*
sodelavec: Matjaž Rožec d.i.a., Gregor Pukšič m.i.a.

Projekt in vizualizacije:

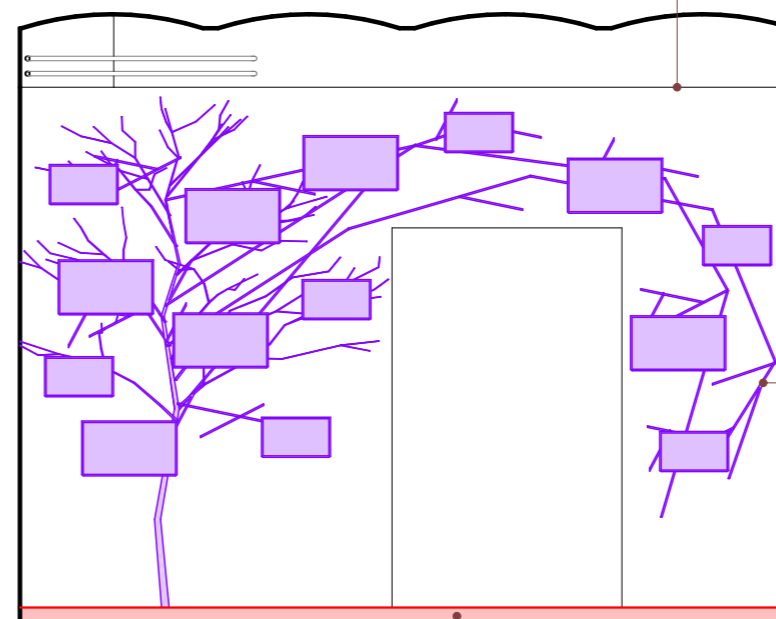




Obnova sten z novim dvotonskim opleskom:
do preklade v tonu šampanjec, nad preklado v beli barvi



POGLED P2-3



POGLED P2-4

Interpretacija vinske trte s kablji in zasloni

Izvedba talnega kompleta, iz EPS toplotne izolacije,
tesnilne folije, cementnega estriha z vgrajenimi
elektrokanali, ter zaključne talne obloge – parketa,
vključno z lepilom

LEGENDA:

-  NOVO - osvetlitev
-  NOVO - oprema
-  NOVO - obrtniška dela
pod nadzorom restavradorstva
-  NOVO - konservatorsko
restavratska dela

POGLEDI NA STENE PROSTOR 2

1:50

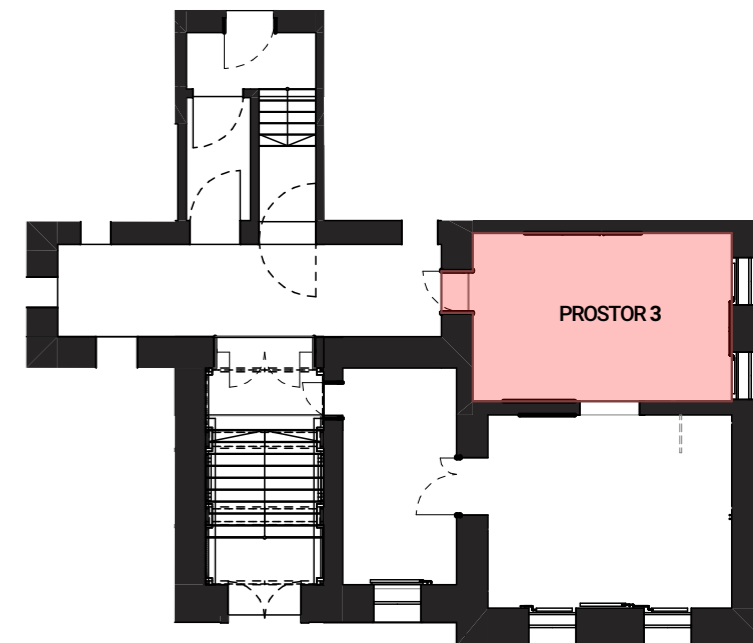
faza projekta: PZI
investitor: OBČINA LENART
parcela: št. parc.: 523, k.o.: 532 Lenart v Slov. gor.
izdelal: MaD ARH, Doleček Marko, samozaposleni v kulturi, arhitekt
Razlagova ulica 25, 2000 Maribor

šifra projekta: 05.26
številka strani: 01.4.12
datum: JANUAR 2026

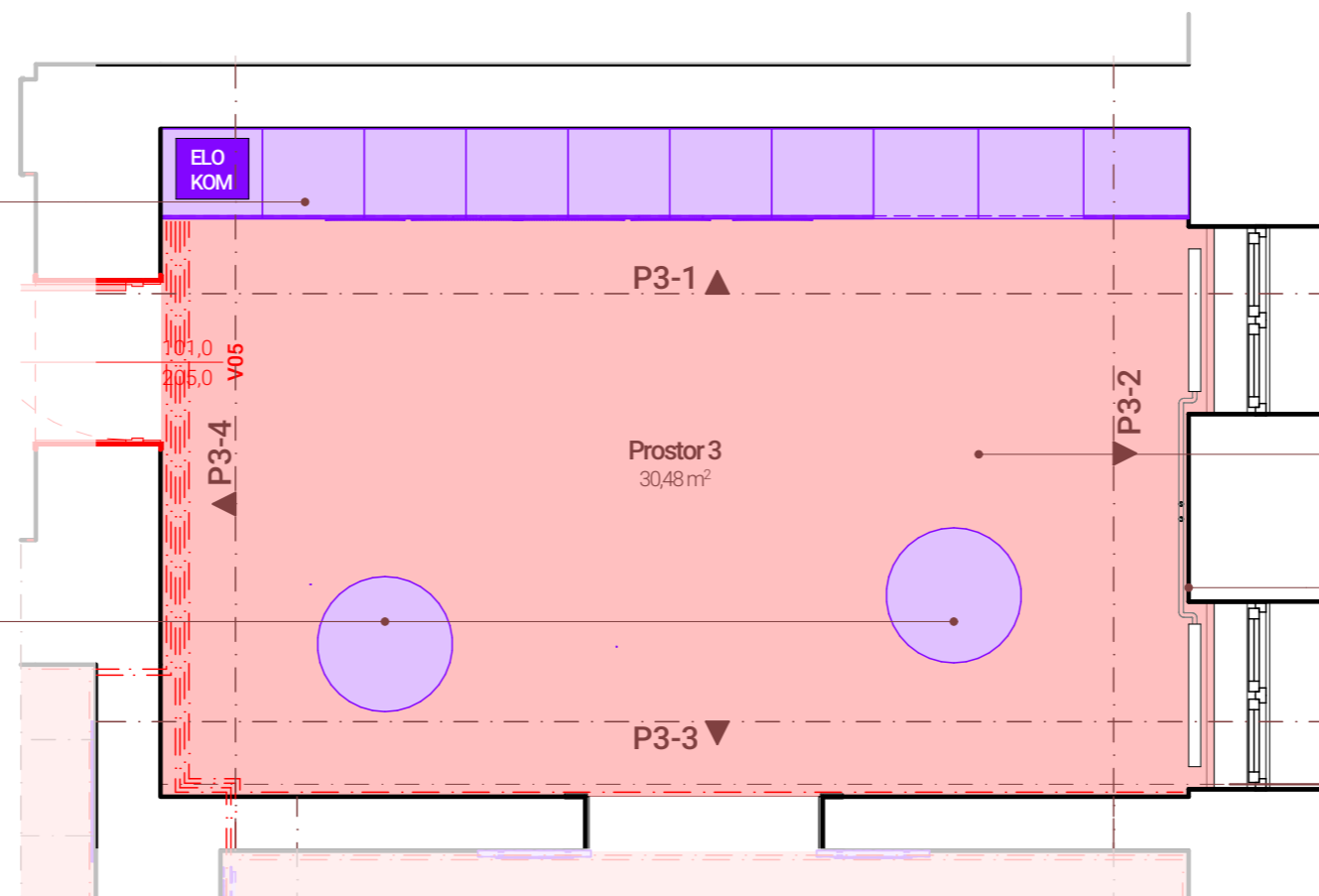
odg. vodja proj: Doleček Marko, univ.dipl.inž.arh., ZAPS 2089 PA*
sodelavec: Matjaž Rožec d.i.a., Gregor Pukšič m.i.a.

Projekt in vizualizacije:





Vgradna omara, ki vključuje elektro omaro, komunikacijsko omarico in računalnike, ter razstavne niše z izpostavljenimi eksponati in sedišča, premljena z zvočnimi posnetki



Vrtljivi tabure za ogled vsebin na VR očalih

Izvedba talnega kompleta, iz EPS toplotne izolacije, tesnilne folije, cementnega estriha z vgrajenimi elektrokanali, ter zaključne talne obloge – parketa, vključno z lepilom

Obnova sten z novim opleskom

LEGENDA:

-  NOVO - osvetlitev
-  NOVO - oprema
-  NOVO - obrtniška dela pod nadzorom restavradorstva
-  NOVO - konservatorsko restavratska dela

OPOMBE / OPOZORILA

Risbe v načrtu arhitekture so glavne risbe, po katerih se objekt izvaja. Vso delavniško dokumentacijo, ki jo izdelava izvajalec, mora pred izvedbo potrditi arhitekt, ZVKDS in nadzor. Vsa neskladja je potrebno pravočasno opozoriti in konzultirati z odgovornimi projektanti. V primeru kakršnih koli neskladij med risbami ali opisi posameznih načrtov je potrebno takoj obvestiti odgovornega vodjo projekta in izvedbo uskladiti z vsemi projektanti.

- Pred izvedbo je potrebno:
- vse mere kontrolirati na objektu,
 - pripraviti delavniško dokumentacijo za vse elemente,
 - za vidne izvedbe, detajle, barve in materiale predložiti vzorec v potrditev arhitektu,
 - za pozicije vidnih instalacij upoštevati načrte arhitekture; vse pozicije, ki niso vrisane, je pred vgradnjo nujno uskladiti z arhitektom,
 - vsa obrtniška dela izvajati pod nadzorom restavradorstva.

Projekt in vizualizacije:



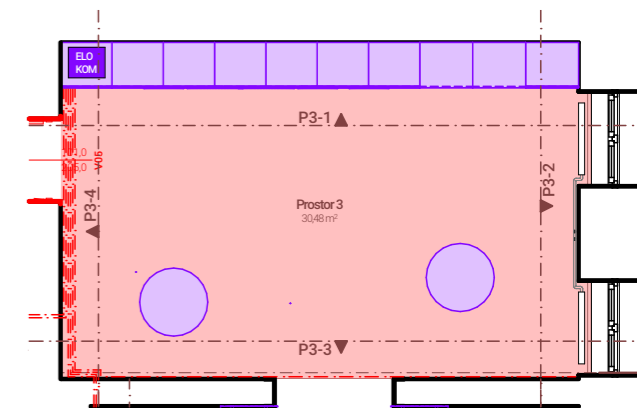
TLORIS PROSTOR 3

faza projekta: PZI
 investitor: OBČINA LENART
 parcela: št. parc.: 523, k.o.: 532 Lenart v Slov. gor.
 izdelal: MaD ARH, Doleček Marko, samozaposleni v kulturi, arhitekt
 Razlagova ulica 25, 2000 Maribor

šifra projekta: 05.26
 številka strani: 01.4.13
 datum: JANUAR 2026

odg. vodja proj: Doleček Marko, univ.dipl.inž.arh., ZAPS 2089 PA*
 sodelavec: Matjaž Rožec d.i.a., Gregor Pukšič m.i.a.

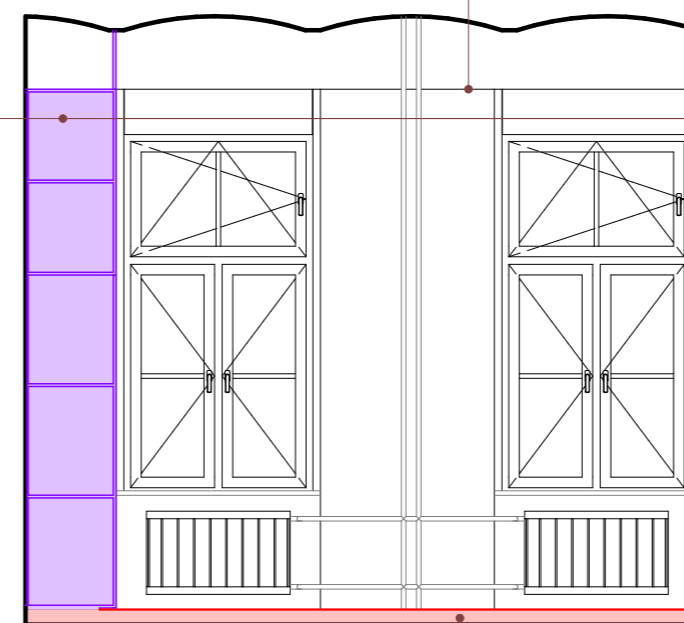
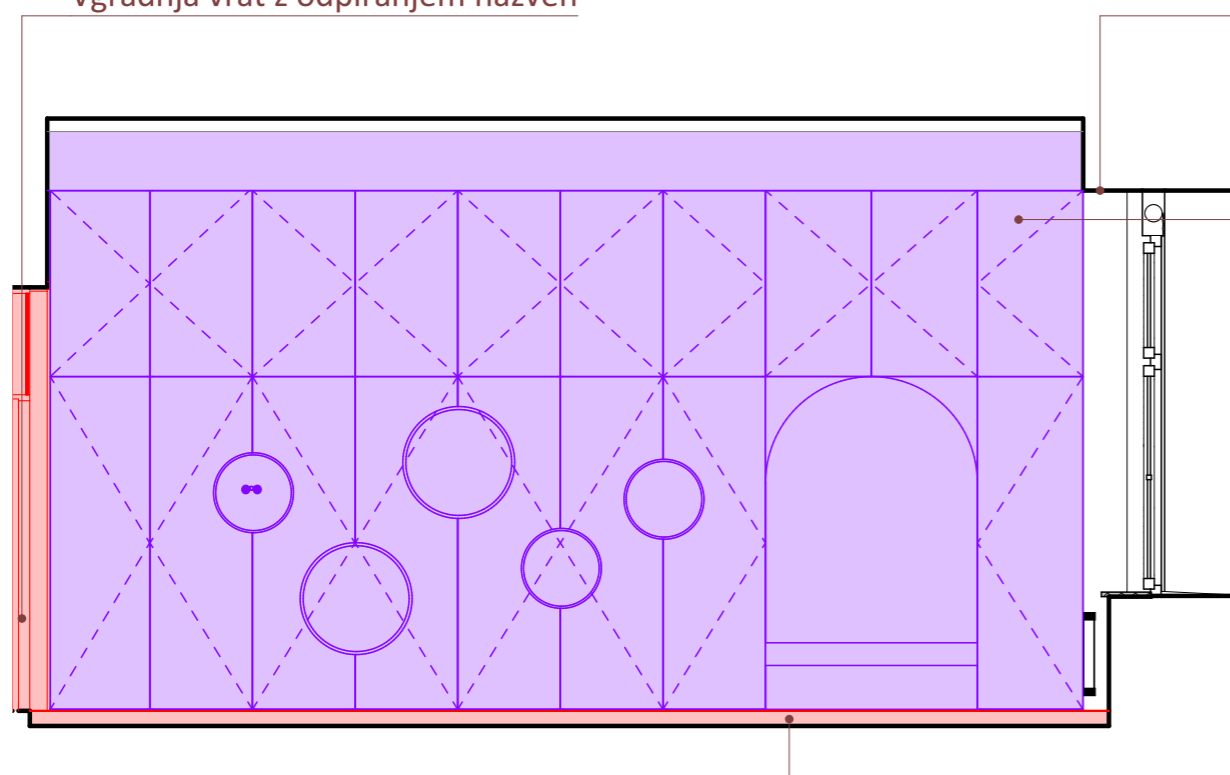
0 0,5 1 2 5m



Vgradnja vrat z odpiranjem nazven

Obnova sten z novim dvotonskim opleskom:
do preklade v tonu šampanjec, nad preklado v beli barvi

Vgradna omara, ki vključuje elektro omaro,
komunikacijsko omarico in računalnike, ter
razstavne niše z izpostavljenimi eksponati in
sedišča, premljena z zvočnimi posnetki



POGLED P3-1

POGLED P3-2

Izvedba talnega kompleta, iz EPS toplotne izolacije,
tesnilne folije, cementnega estriha z vgrajenimi
elektrokanali, ter zaključne talne obloge – parketa,
vključno z lepilom

LEGENDA:

-  NOVO - osvetlitev
-  NOVO - oprema
-  NOVO - obrtniška dela
pod nadzorom restavradorstva
-  NOVO - konservatorsko
restavratorska dela

POGLEDI NA STENE PROSTOR 3

1:50

faza projekta: PZI
investitor: OBČINA LENART
parcela: Trg osvoboditve 7 2230 Lenart v Slov. gor.
izdelal: MaD ARH, Doleček Marko, samozaposleni v kulturi, arhitekt

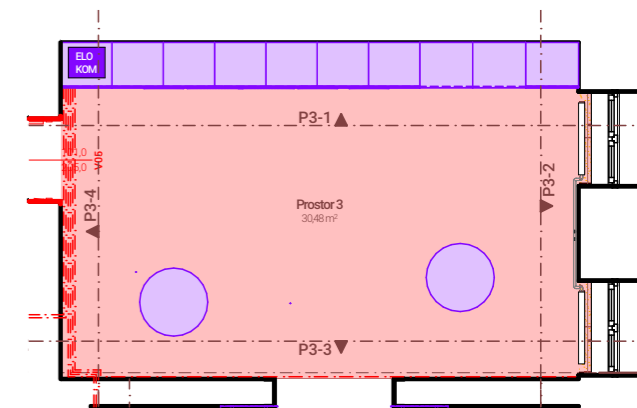
šifra projekta: 05.26
številka strani: 01.4.14
datum: JANUAR 2026

št. parc.: 523, k.o.: 532 Lenart v Slov. gor.
Razlagova ulica 25, 2000 Maribor

odg. vodja proj: Doleček Marko, univ.dipl.inž.arh., ZAPS 2089 PA*
sodelavec: Matjaž Rožec d.i.a., Gregor Pukšič m.i.a.

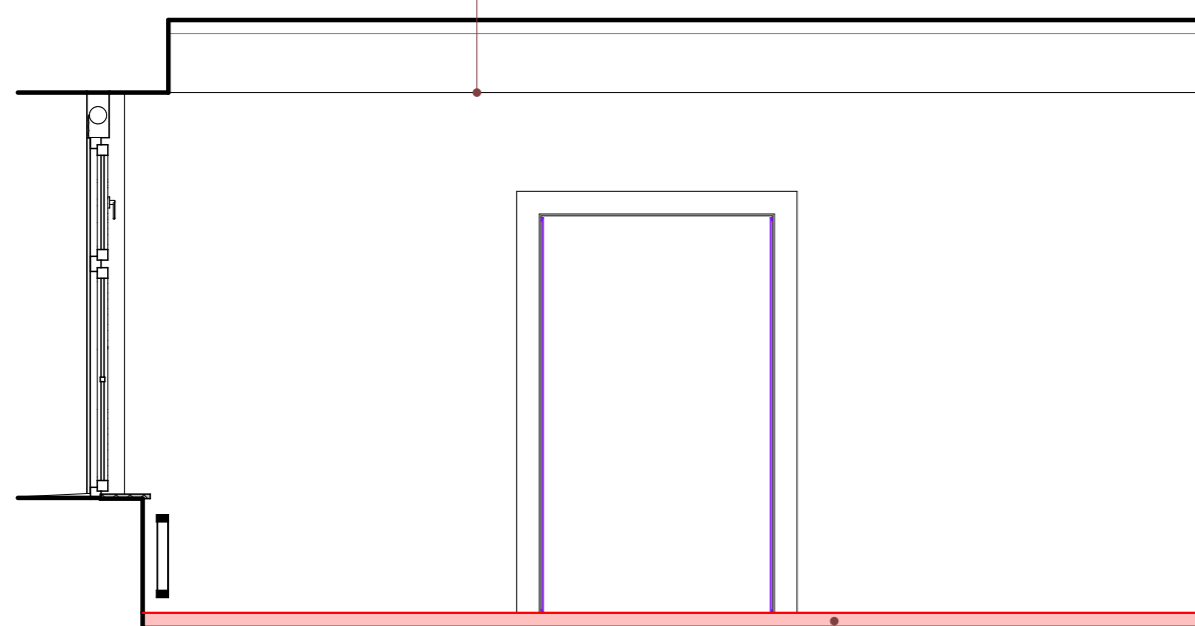
Projekt in vizualizacije:



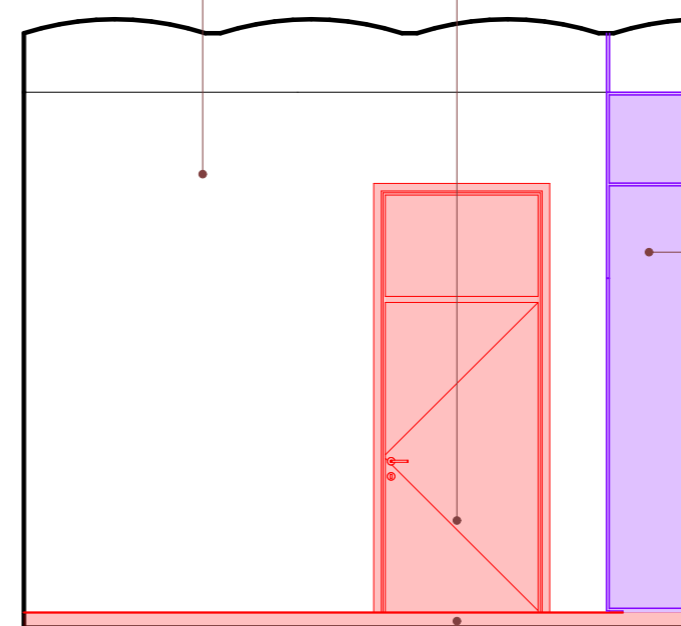


Obnova sten z novim dvotonskim opleskom:
do preklade v tonu šampanjec, nad preklado v beli barvi

Vgradnja vrat z odpiranjem nazven



POGLED P3-3



POGLED P3-4

Vgradna omara, ki vključuje elektro omaro,
komunikacijsko omarico in računalnike, ter
razstavne niše z izpostavljenimi eksponati in
sedišča, premljena z zvočnimi posnetki

Izvedba talnega kompleta, iz EPS toplotne izolacije,
tesnilne folije, cementnega estriha z vgrajenimi
elektrokanali, ter zaključne talne obloge – parketa,
vključno z lepilom

LEGENDA:

-  NOVO - osvetlitev
-  NOVO - oprema
-  NOVO - obrtniška dela
pod nadzorom restavradorstva
-  NOVO - konservatorsko
restavratska dela

POGLEDI NA STENE PROSTOR 3

1:50

faza projekta: PZI
investitor: OBČINA LENART
parcela: Trg osvoboditve 7 2230 Lenart v Slov. gor.
izdelal: MaD ARH, Doleček Marko, samozaposleni v kulturi, arhitekt

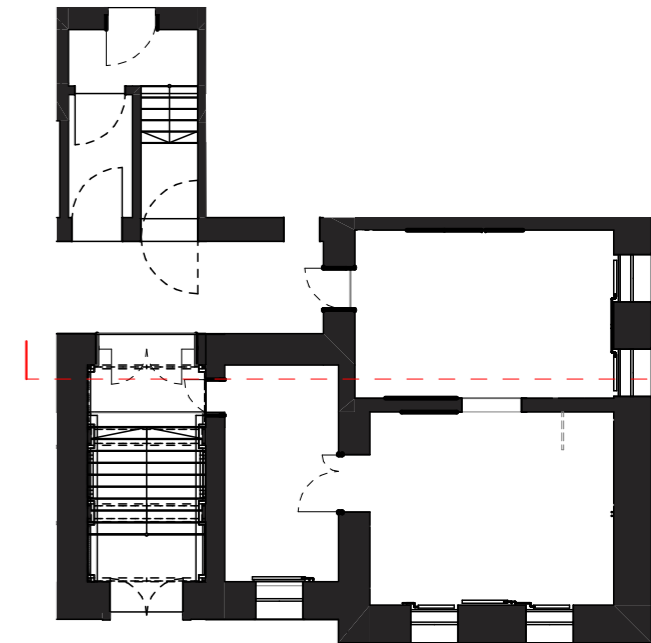
šifra projekta: 05.26
številka strani: 01.4.15
datum: JANUAR 2026

št. parc.: 523, k.o.: 532 Lenart v Slov. gor.
Razlagova ulica 25, 2000 Maribor

odg. vodja proj: Doleček Marko, univ.dipl.inž.arh., ZAPS 2089 PA*
sodelavec: Matjaž Rožec d.i.a., Gregor Pukšič m.i.a.

Projekt in vizualizacije:

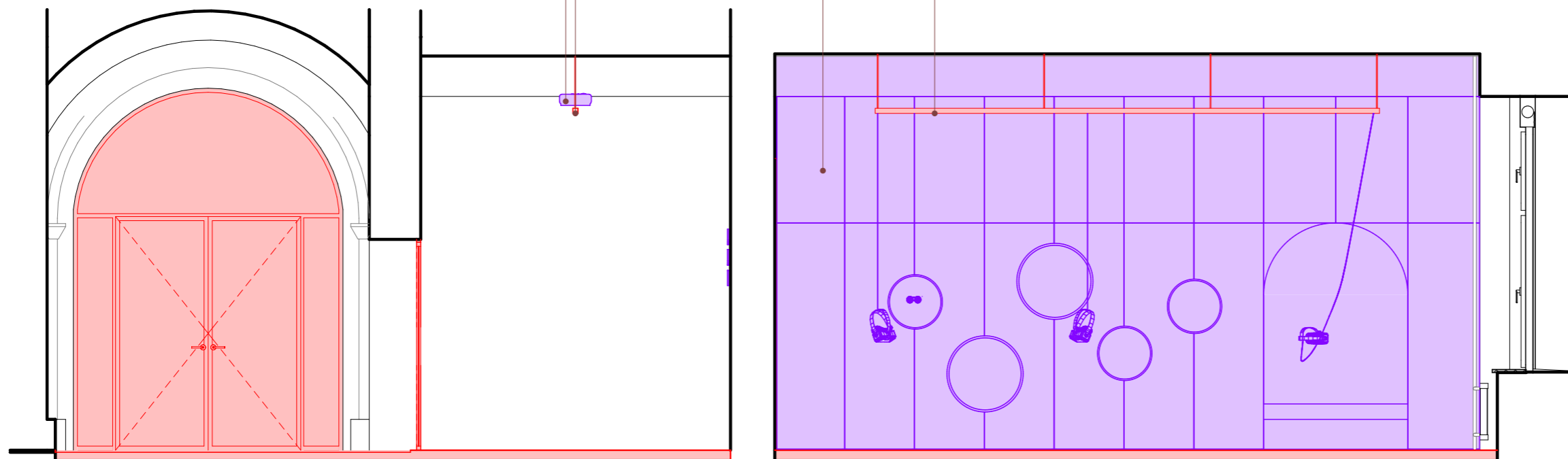




Vgradna omara, ki vključuje elektro omaro, komunikacijsko omarico in računalnike, ter razstavne niše z izpostavljenimi eksponati in sedišča, premljena z zvočnimi posnetki

Projektor
Svetlobni okvir

Svetlobni okvir



PREREZ B

LEGENDA:

-  NOVO - osvetlitev
-  NOVO - oprema
-  NOVO - obrtniška dela pod nadzorom restavradorstva
-  NOVO - konservatorsko restavratska dela

OPOMBE / OPOZORILA

Risbe v načrtu arhitekture so glavne risbe, po katerih se objekt izvaja.
Vso delavniško dokumentacijo, ki jo izdelava izvajalec, mora pred izvedbo potrditi arhitekt, ZVKDS in nadzor. Vsa neskladja je potrebno pravočasno opozoriti in konzultirati z odgovornimi projektanti.
V primeru kakršnih koli neskladij med risbami ali opisi posameznih načrtov je potrebno takoj obvestiti odgovornega vodjo projekta in izvedbo uskladiti z vsemi projektanti.

Pred izvedbo je potrebno:

- vse mere kontrolirati na objektu,
- pripraviti delavniško dokumentacijo za vse elemente,
- za vidne izvedbe, detajle, barve in materiale predložiti vzorec v potrditev arhitektu,
- za pozicije vidnih instalacij upoštevati načrte arhitekture; vse pozicije, ki niso vrisane, je pred vgradnjo nujno uskladiti z arhitektom,
- vsa obrtniška dela izvajati pod nadzorom restavradorstva.

Projekt in vizualizacije:



PREČNI PREREZ B

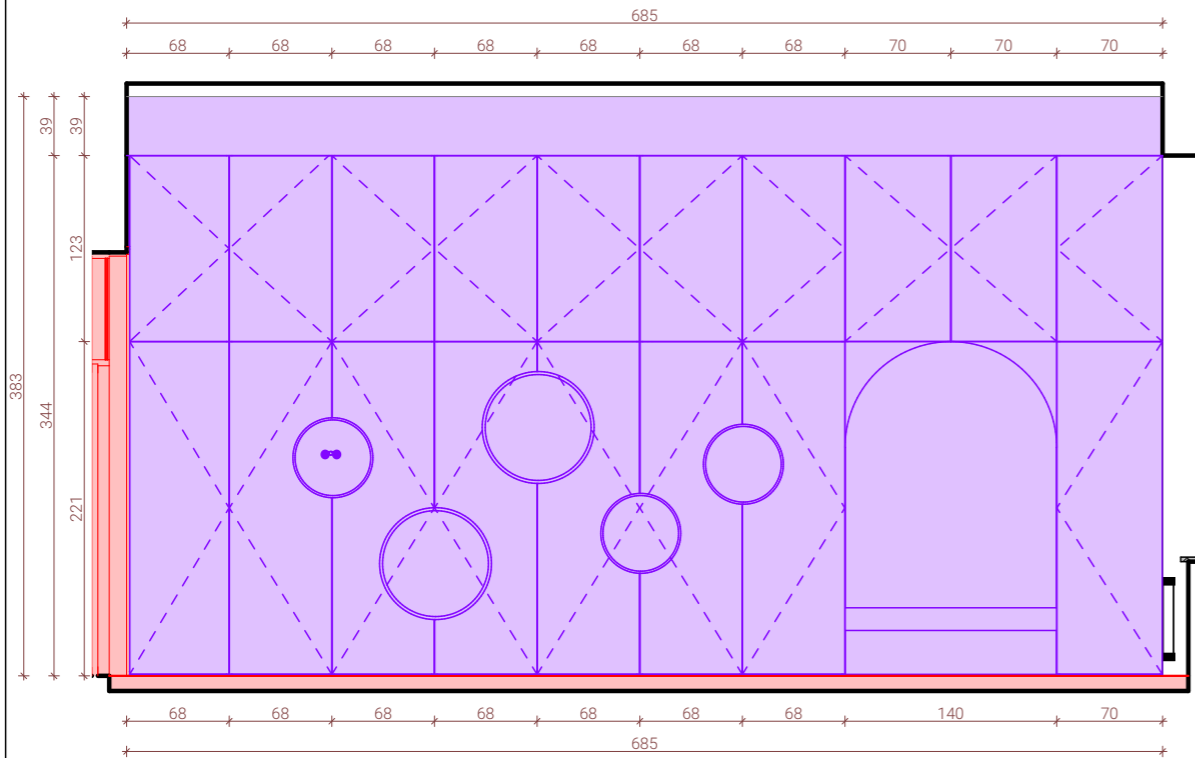
faza projekta: PZI
investitor: OBČINA LENART
parcela: Trg osvoboditve 7 2230 Lenart v Slov. gor.
izdelal: MaD ARH, Doleček Marko, samozaposleni v kulturi, arhitekt
Razlagova ulica 25, 2000 Maribor

šifra projekta: 05.26
številka strani: 01.4.16
datum: JANUAR 2026

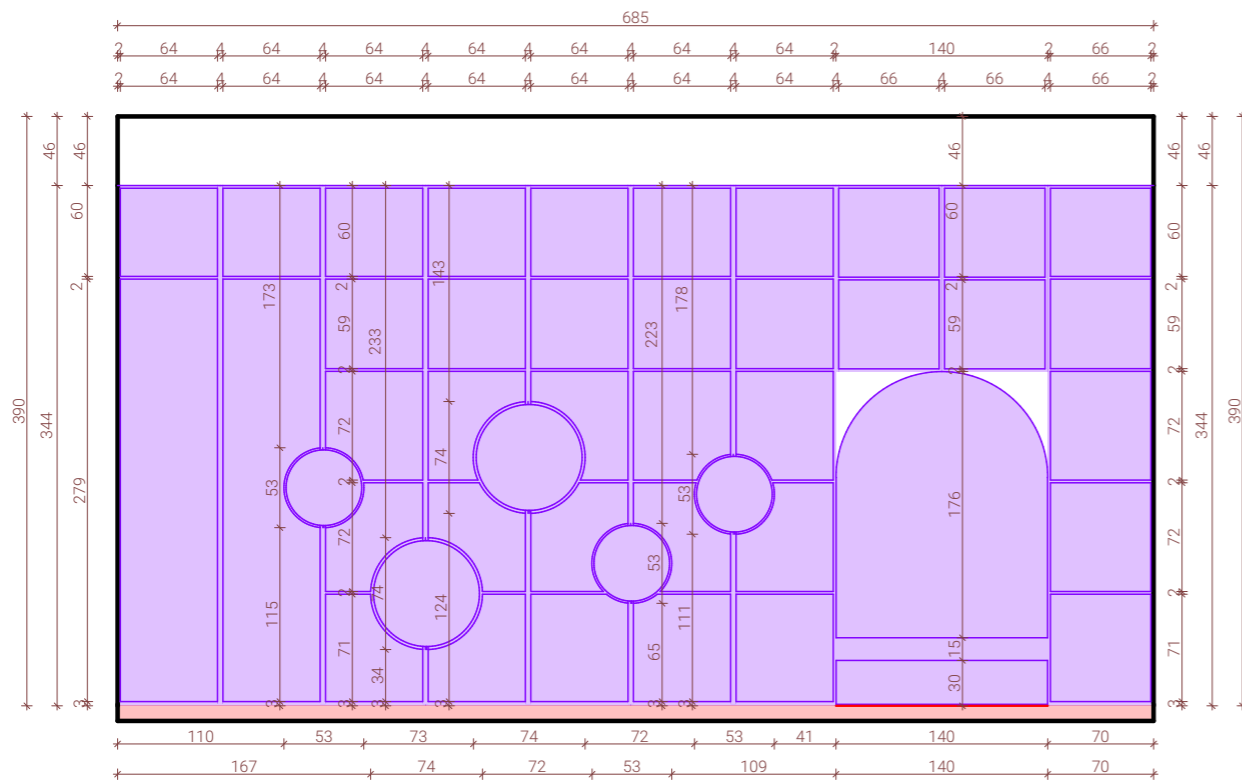
odg. vodja proj: Doleček Marko, univ.dipl.inž.arh., ZAPS 2089 PA*
sodelavec: Matjaž Rožec d.i.a., Gregor Pukšič m.i.a.



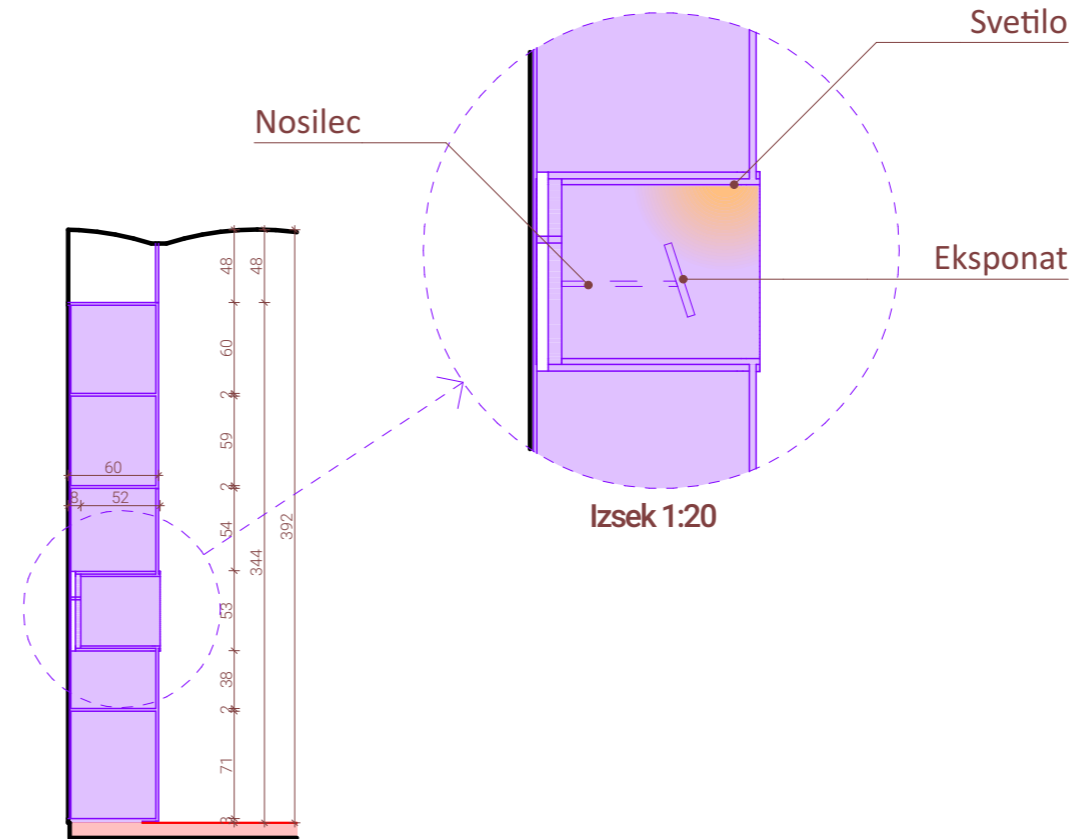
prenova OŠ LENART V2.0



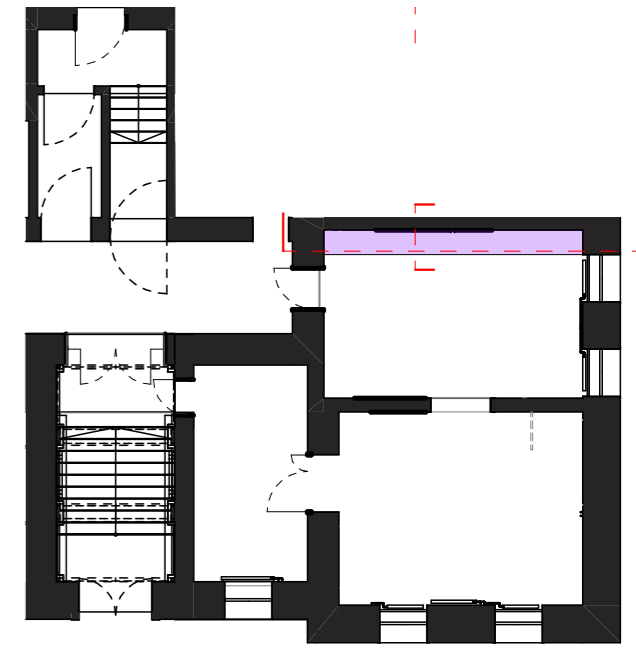
POGLED P3-1






VZDOLŽNI PREREZ P3-5



PREREZ P3-6



LEGENDA:

-  NOVO - osvetlitev
-  NOVO - oprema
-  NOVO - obrtniška dela pod nadzorom restavradorstva
-  NOVO - konservatorska restavratska dela

OPOMBE / OPOZORILA

Risbe v načrtu arhitekture so glavne risbe, po katerih se objekt izvaja. Vso delavniško dokumentacijo, ki jo izdelava izvajalec, mora pred izvedbo potrditi arhitekt, ZVKDS in nadzor. Vsa neskladja je potrebno pravočasno opozoriti in konzultirati z odgovornimi projektanti. V primeru kakršnih koli neskladij med risbami ali opisi posameznih načrtov je potrebno takoj obvestiti odgovornega vodjo projekta in izvedbo uskladiti z vsemi projektanti.

Pred izvedbo je potrebno:

- vse mere kontrolirati na objektu,
- pripraviti delavniško dokumentacijo za vse elemente,
- za vidne izvedbe, detajle, barve in materiale predložiti vzorec v potrditev arhitektu,
- za pozicije vidnih instalacij upoštevati načrte arhitekture; vse pozicije, ki niso vrisane, je pred vgradnjo nujno uskladiti z arhitektom,
- vsa obrtniška dela izvajati pod nadzorom restavradorstva.

STAVBNOPOHIŠTVO - OMARA

1:50

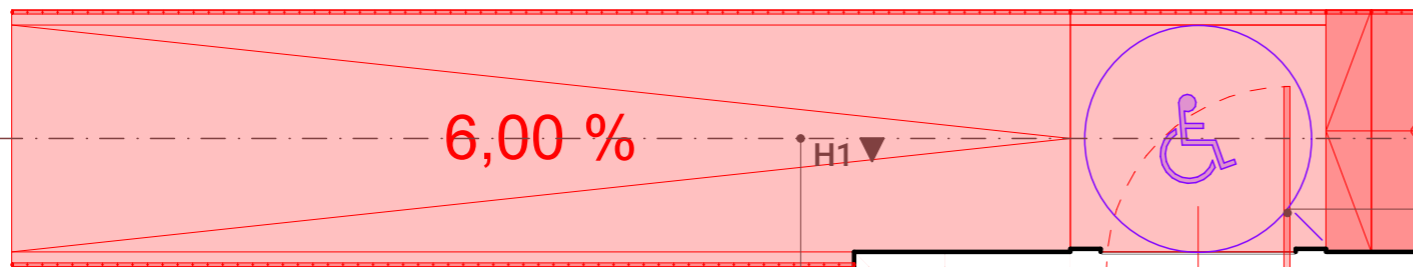
faza projekta: PZI
 investitor: OBČINA LENART
 parcela: št. parc.: 523, k.o.: 532 Lenart v Slov. gor.
 izdelal: MaD ARH, Doleček Marko, samozaposleni v kulturi, arhitekt
 Razlagova ulica 25, 2000 Maribor

šifra projekta: 05.26
 številka strani: 01.4.17
 datum: JANUAR 2026

odg. vodja proj: Doleček Marko, univ.dipl.inž.arh., ZAPS 2089 PA*
 sodelavec: Matjaž Rožec d.i.a., Gregor Pukšič m.i.a.

Projekt in vizualizacije:





6,00 %

H1

Lesena, enokrilna, kasetirana, v skladu z značajem objekta, v temno rjavem barvnem tonu.

Izgradnja rampe, podesta pred vhodom in stopnic. Tlak je izveden iz nedrsečega materiala, izbranega s strani arhitekta in potrjenega s strani ZVKDS

Stranski vhod
10,36 m²

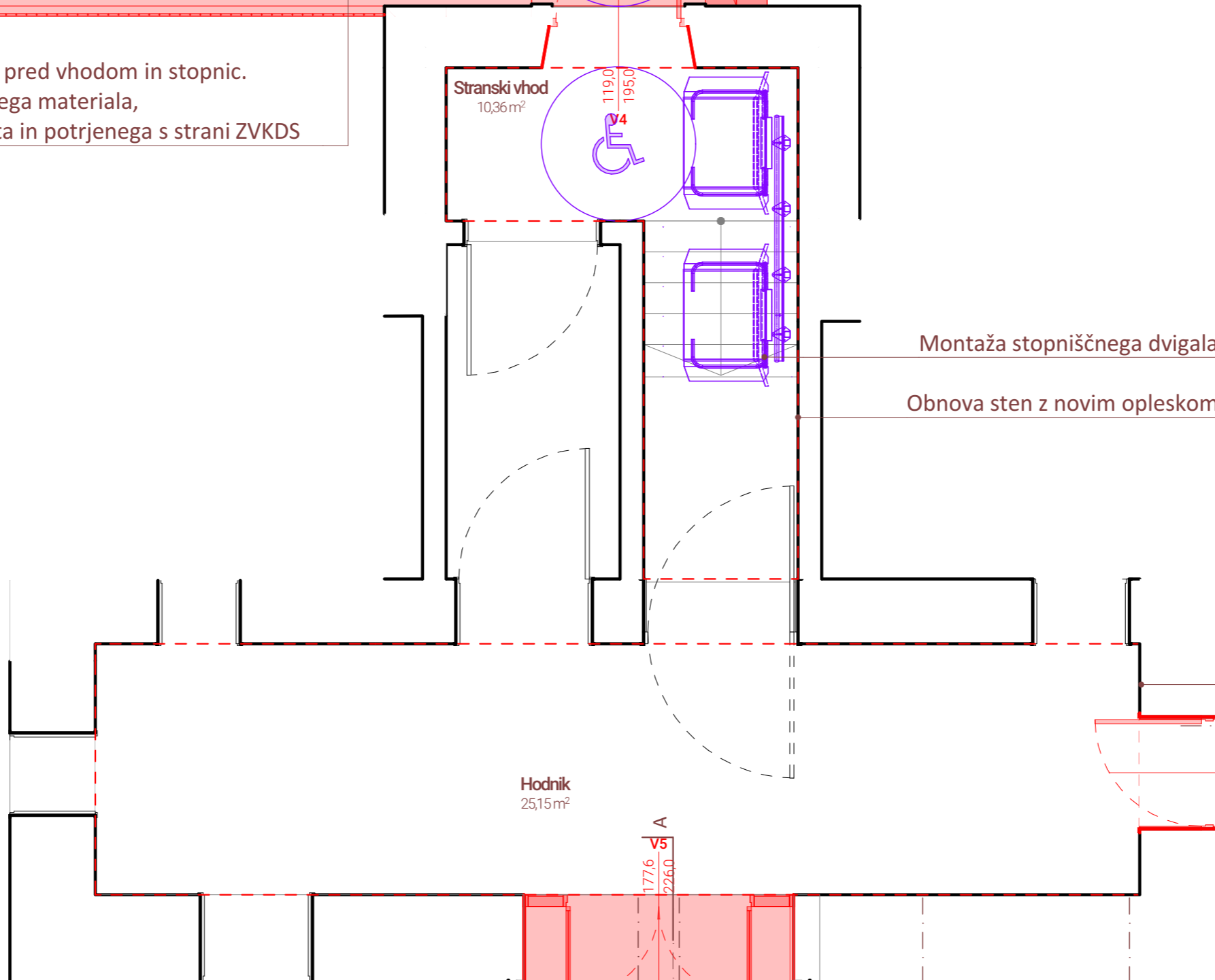
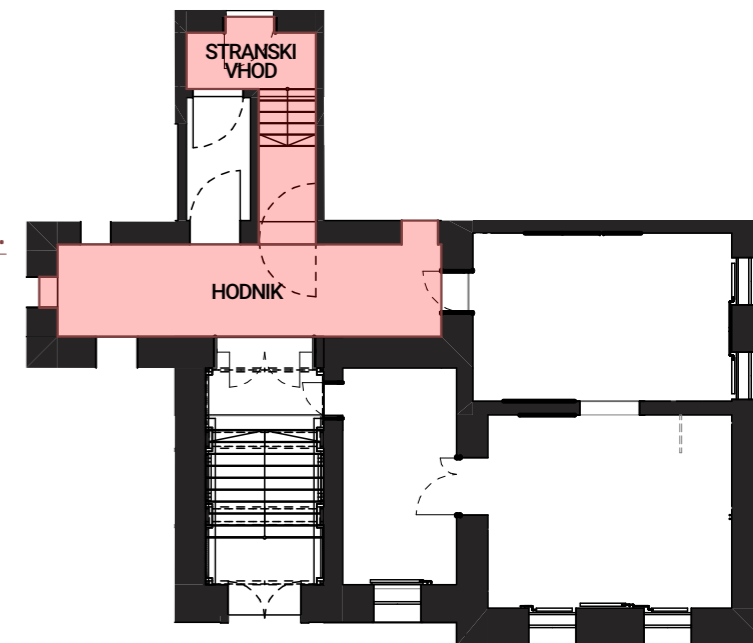
V4



119,0
196,0

Montaža stopnišnega dvigala

Obnova sten z novim opleskom



Obnova sten z novim opleskom

Hodnik
25,15 m²

A

V5

177,6
226,0

LEGENDA:

-  NOVO - osvetlitev
-  NOVO - oprema
-  NOVO - obrtniška dela pod nadzorom restavradorstva
-  NOVO - konservatorsko restavratska dela

OPOMBE / OPOZORILA

Risbe v načrtu arhitekture so glavne risbe, po katerih se objekt izvaja. Vso delavniško dokumentacijo, ki jo izdelava izvajalec, mora pred izvedbo potrditi arhitekt, ZVKDS in nadzor. Vsa neskladja je potrebno pravočasno opozoriti in konzultirati z odgovornimi projektanti. V primeru kakršnih koli neskladij med risbami ali opisi posameznih načrtov je potrebno takoj obvestiti odgovornega vodjo projekta in izvedbo uskladiti z vsemi projektanti.

Pred izvedbo je potrebno:

- vse mere kontrolirati na objektu,
- pripraviti delavniško dokumentacijo za vse elemente,
- za vidne izvedbe, detajle, barve in materiale predložiti vzorec v potrditev arhitektu,
- za pozicije vidnih instalacij upoštevati načrte arhitekture; vse pozicije, ki niso vrisane, je pred vgradnjo nujno uskladiti z arhitektom,
- vsa obrtniška dela izvajati pod nadzorom restavradorstva.

TLORIS HODNIK IN VHOD

1:50

faza projekta: PZI
investitor: OBČINA LENART
parcela: Trg osvoboditve 7 2230 Lenart v Slov. gor.
izdelal: MaD ARH, Doleček Marko, samozaposleni v kulturi, arhitekt
Razlagova ulica 25, 2000 Maribor

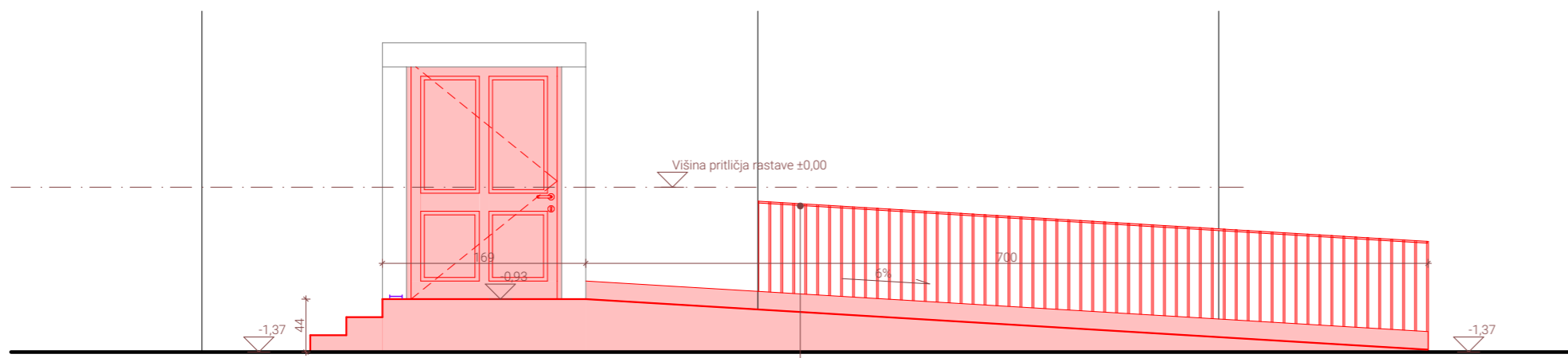
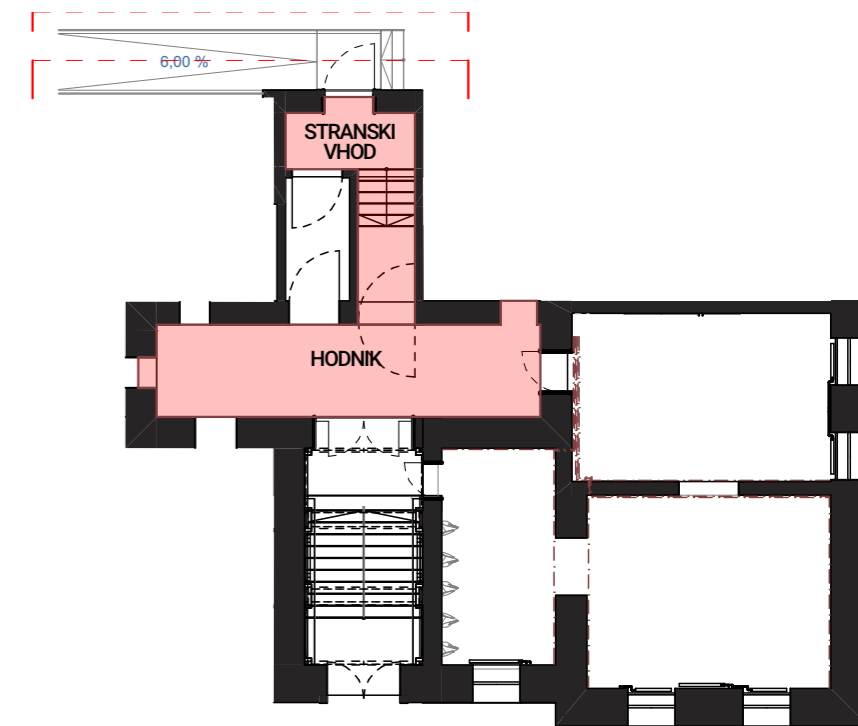
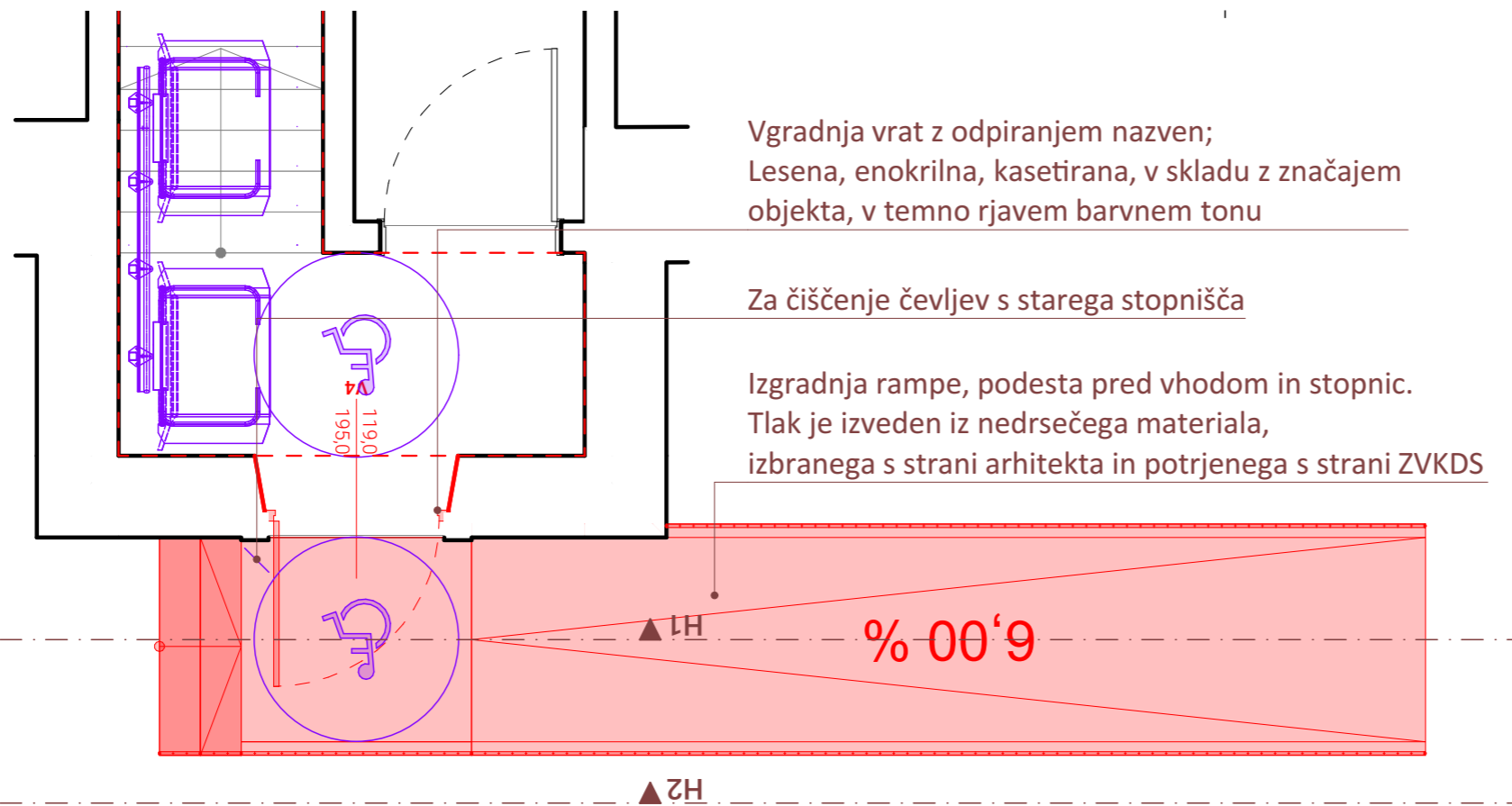
šifra projekta: 05.26
številka strani: 01.4.18
datum: JANUAR 2026

odg. vodja proj: Doleček Marko, univ.dipl.inž.arh., ZAPS 2089 PA*
sodelavec: Matjaž Rožec d.i.a., Gregor Pukšič m.i.a.

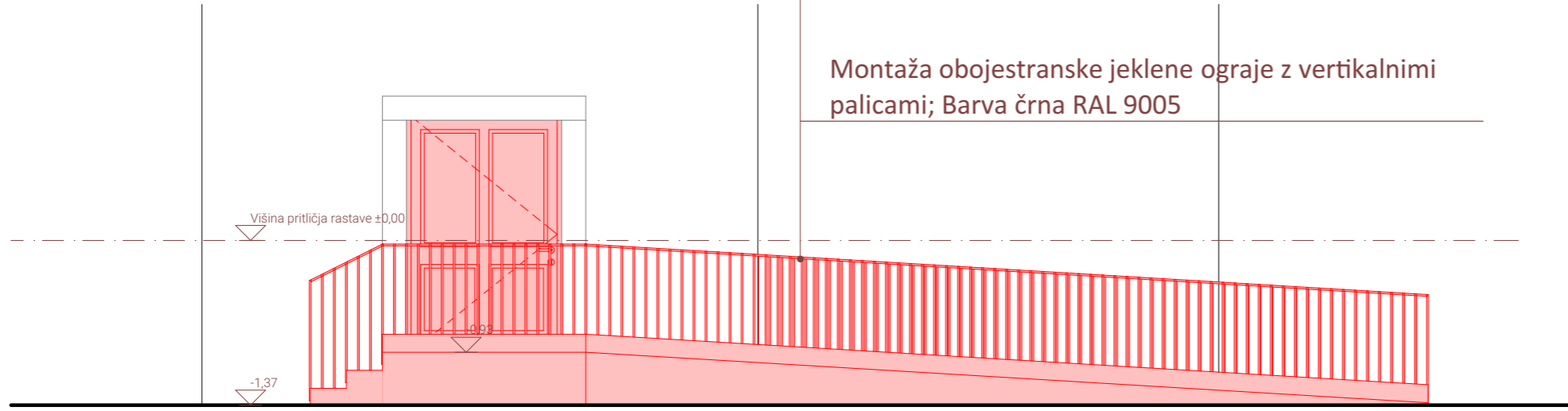
Projekt in vizualizacije:



prenova OŠ LENART V2.0







POGLED H1



POGLED H2

Montaža obojestranske jeklene ograje z vertikalnimi palicami; Barva črna RAL 9005

- LEGENDA:
-  NOVO - osvetlitev
 -  NOVO - oprema
 -  NOVO - obrtniška dela pod nadzorom restavradorstva
 -  NOVO - konservatorsko restavratska dela

TLORIS IN POGLED NA KLANČINO 1:50

faza projekta: PZI
investitor: OBČINA LENART
parcela: Trg osvoboditve 7 2230 Lenart v Slov. gor.
izdelal: MaD ARH, Doleček Marko, samozaposleni v kulturi, arhitekt
Razlagova ulica 25, 2000 Maribor

šifra projekta: 05.26
številka strani: 01.4.19
datum: JANUAR 2026

odg. vodja proj: Doleček Marko, univ.dipl.inž.arh., ZAPS 2089 PA*
sodelavec: Matjaž Rožec d.i.a., Gregor Pukšič m.i.a.

